

RELATÓRIO DOS AUDITORES INDEPENDENTES

FUNDAÇÃO PROJETO PESCAR

EXERCÍCIO DE 2023



DEMONSTRAÇÕES CONTÁBEIS Em 31 de Dezembro de 2023

Relatório N° 04/22
MARÇO/2024

Telefone +55 51 3207-9961
Av. Padre Cacique, 230 - sala 203
CEP 90020-120 – Porto Alegre/RS, Brasil

Telefone +55 51 98119-7680
Rua Barata Ribeiro, 383, sala 806
CEP 22040-001– Rio de Janeiro/RJ, Brasil

SUMÁRIO

1 - RELATÓRIO DOS AUDITORES INDEPENDENTES	3
2 - BALANÇO PATRIMONIAL EM 31 DE DEZEMBRO DE 2023 E 2022.....	7
2.1 - ATIVO.....	7
2.2 - PASSIVO	8
3 - DEMONSTRAÇÃO DO RESULTADO DO PERÍODO	9
4 - DEMONSTRAÇÃO DAS MUTAÇÕES DO PATRIMÔNIO LÍQUIDO	10
5 - DEMONSTRAÇÃO DOS FLUXOS DE CAIXA – MÉTODO INDIRETO	11
6 - NOTAS EXPLICATIVAS EM 31 DE DEZEMBRO DE 2023.....	13

1 - RELATÓRIO DOS AUDITORES INDEPENDENTES

Ilmos. Srs. Diretores da

FUNDAÇÃO PROJETO PESCAR

Opinião

Examinamos as demonstrações contábeis da Fundação Projeto Pescar, que compreendem o balanço patrimonial em 31 de dezembro de 2023 e as respectivas demonstrações do resultado, das mutações do patrimônio líquido e dos fluxos de caixa para o exercício findo naquela data, bem como as correspondentes notas explicativas e o resumo das principais práticas contábeis.

Em nossa opinião, as demonstrações contábeis acima referidas apresentam adequadamente, em todos os aspectos relevantes, a posição patrimonial e financeira da Fundação Projeto Pescar em 31 de dezembro de 2023, o desempenho de suas operações e os seus fluxos de caixa para o exercício findo naquela data, de acordo com as práticas contábeis adotadas no Brasil.

Base para Opinião

Nossa auditoria foi conduzida de acordo com as normas brasileiras e internacionais de auditoria. Nossas responsabilidades, em conformidade com tais normas, estão descritas na seção a seguir intitulada “Responsabilidade do auditor pela auditoria das demonstrações contábeis”. Somos independentes em relação à Entidade, de acordo com os princípios éticos relevantes previstos no Código de Ética Profissional do Contador e nas normas profissionais emitidas pelo Conselho Federal de Contabilidade, e cumprimos com as demais responsabilidades éticas de acordo com essas normas. Acreditamos que a evidência de auditoria obtida é suficiente e apropriada para fundamentar nossa opinião.

Responsabilidade da administração e pelas demonstrações contábeis

A administração é responsável pela elaboração e adequada apresentação das demonstrações contábeis de acordo com as práticas contábeis adotadas no Brasil e pelos controles internos que ela determinou como necessários para permitir a elaboração das demonstrações contábeis livres de distorção relevante, independentemente se causada por fraude ou erro.

Na elaboração das demonstrações contábeis, a administração é responsável pela avaliação da capacidade de a Entidade continuar operando, divulgando, quando aplicável, os assuntos relacionados com a sua continuidade operacional e o uso dessa base contábil, e na elaboração das demonstrações contábeis a não ser que a administração pretenda cessar suas operações, ou não tenha nenhuma alternativa realista para evitar o encerramento das operações.

Os responsáveis pela administração e governança da Entidade são aqueles com responsabilidade pela supervisão do processo de elaboração das demonstrações contábeis.

Responsabilidade do auditor pela auditoria das demonstrações contábeis

Nossos objetivos são obter segurança razoável de que as demonstrações contábeis, tomadas em conjunto, estejam livres de distorção relevante, independentemente se causada por fraude ou erro, e emitir relatório de auditoria contendo nossa opinião. Segurança razoável é um alto nível de segurança, mas, não, uma garantia de que a auditoria realizada de acordo com as normas brasileiras e internacionais de auditoria sempre detectam as eventuais distorções relevantes existentes. As distorções podem ser decorrentes de fraude ou erro e são consideradas relevantes quando, individualmente ou em conjunto, possam influenciar, dentro de uma perspectiva razoável, as decisões econômicas dos usuários tomadas com base nas referidas demonstrações contábeis.

Como parte da auditoria realizada, de acordo com as normas brasileiras e internacionais de auditoria, exercemos julgamento profissional e mantemos ceticismo profissional ao longo da auditoria. Além disso:

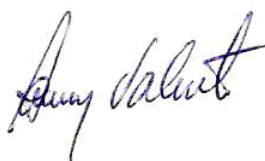
- identificamos e avaliamos os riscos de distorção relevante nas demonstrações contábeis, independentemente se causada por fraude ou erro, planejamos e executamos procedimentos de auditoria em resposta a tais riscos, bem como obtivemos evidência de auditoria apropriada e suficiente para fundamentar nossa opinião. O risco de não detecção de distorção relevante resultante de fraude é maior do que o proveniente de erro, já que a fraude pode envolver o ato de burlar os controles internos, conluio, falsificação, omissão ou representações falsas intencionais.
- obtivemos entendimento dos controles internos relevantes para a auditoria para planejarmos procedimentos de auditoria apropriados nas circunstâncias, mas não com o objetivo de expressarmos opinião sobre a eficácia dos controles internos da Entidade.
- avaliamos a adequação geral, estrutura, conteúdo e a aplicação das políticas contábeis utilizadas e a razoabilidade das estimativas contábeis e respectivas divulgações feitas pela administração.
- concluímos sobre a adequação do uso, pela administração, da base contábil de continuidade operacional e, com base nas evidências de auditoria obtidas, se existe uma incerteza relevante em relação a eventos ou condições que possam levantar dúvida significativa em relação à capacidade de continuidade operacional da Entidade. Se concluirmos que existe incerteza relevante, devemos chamar atenção em nosso relatório de auditoria para as respectivas

divulgações nas demonstrações contábeis ou incluir modificação em nossa opinião, se as divulgações forem inadequadas. Nossas conclusões estão fundamentadas nas evidências de auditoria obtidas até a data de nosso relatório. Todavia, eventos ou condições futuras podem levar a Entidade a não mais se manter em continuidade operacional.

- avaliamos a apresentação geral, a estrutura e o conteúdo das demonstrações financeiras, inclusive as divulgações e se as demonstrações financeiras representam as correspondentes transações e os eventos de maneira compatível com o objetivo de apresentação adequada.

Comunicamo-nos com os responsáveis pela administração da entidade a respeito, entre outros aspectos, do alcance planejado, da época da auditoria e das constatações significativas de auditoria, inclusive as eventuais deficiências significativas nos controles internos que identificamos durante nossos trabalhos.

Porto Alegre, 15 de março de 2023.



Alexandre dos Santos Valente
Sócio – Responsável
Contador CRC/RS 52.679/O-0
CNAI 3.330
Capital Auditores e Consultores Empresariais S/S
CRC/RS 7.543/O

DEMONSTRAÇÕES CONTÁBEIS EM 31/12/2023

FUNDAÇÃO PROJETO PESCAR

2 - BALANÇO PATRIMONIAL EM 31 DE DEZEMBRO DE 2023 E 2022 (Em Reais)

2.1 - ATIVO

A T I V O	2023	2022
ATIVO CIRCULANTE	4.723.056,63	3.863.666,65
Caixa e Equivalentes de Caixa	50.261,63	17.269,61
Aplicações Financeiras (Nota 2)	1.915.449,96	2.195.686,71
Contribuições a Receber (Nota 3)	465.800,73	590.423,38
Contas a Receber	1.390.199,01	206.577,91
Adiantamentos	113.457,42	116.836,90
Despesas Antecipadas	54.554,54	3.538,80
Estoque - Imóveis P/Venda - Legado (Nota 4)	733.333,34	733.333,34
ATIVO NÃO CIRCULANTE	33.295.536,78	29.519.476,19
Aplicações Financeiras - Fundo de Sustentabilidade (Nota 5)	31.822.115,02	27.909.108,91
Investimento - Barlavento S/A (Nota 6)	981.361,93	981.361,93
Investimento - SICREDI Integralização Capital	293,65	258,10
Contribuições Renegociadas	6.992,70	25.639,98
Imobilizado (Nota 7)	282.041,55	341.475,84
Intangível (Nota 8)	202.731,93	261.631,43
TOTAL DO ATIVO	38.018.593,41	33.383.142,84

(As notas explicativas são parte integrante das demonstrações contábeis)

FUNDAÇÃO PROJETO PESCAR

2 - BALANÇO PATRIMONIAL EM 31 DE DEZEMBRO DE 2023 E 2022 (Em Reais)

2.2 - PASSIVO

P A S S I V O	2023	2022
PASSIVO CIRCULANTE	2.495.606,74	1.361.854,39
Fornecedores Diversos	8.250,00	-
Prestadores de Serviços a Pagar	18.581,65	88.477,85
Cartão de Crédito Corporativo	2.195,89	4.988,52
Obrigações Trabalhistas (Nota 9)	7.702,01	7.921,97
Obrigações Sociais (Nota 9)	79.480,16	77.628,81
Obrigações Fiscais (Nota 10)	52.857,43	49.033,26
Provisões de Férias e Encargos	191.747,80	288.558,81
Contas a Pagar	6.260,36	51.273,26
Projetos Especiais (Nota 14 c)	2.128.531,44	792.806,83
Antecipações	-	1.165,08
PASSIVO NÃO CIRCULANTE	32.555.448,36	28.642.442,25
Fundo de Sustentabilidade (Nota 12)	31.822.115,02	27.909.108,91
Imóveis P/Venda - Legado (Nota 4)	733.333,34	733.333,34
PATRIMÔNIO LÍQUIDO (Nota 13)	2.967.538,31	3.378.846,20
Patrimônio Social	3.378.846,20	3.101.302,52
Superávit do Exercício (Nota 20)	(411.307,89)	277.543,68
TOTAL DO PASSIVO	38.018.593,41	33.383.142,84

(As notas explicativas são parte integrante das demonstrações contábeis)

FUNDAÇÃO PROJETO PESCAR

3 - DEMONSTRAÇÃO DO RESULTADO DO PERÍODO EM 2023 E 2022

	2023	2022
RECEITAS OPERACIONAIS	7.486.822,23	7.237.613,86
Doações de Mantenedores Institucionais (nota 14 a)	967.472,02	920.126,06
Doações de Mantenedores Rede Pescar (nota 14 a)	5.544.903,43	5.110.130,04
Doações de Pessoas Jurídicas (Nota 14 a)	11.756,68	88.154,32
Outras Doações de Projetos (nota 14 c)	930.316,07	1.051.547,65
Trabalho Voluntário (Nota 14 b)	225.601,35	261.422,06
(-) Trabalho Voluntário (Nota 14 b)	(225.601,35)	(261.422,06)
Nota Fiscal Gaúcha (Nota 14 a)	6.000,00	4.500,00
Doações de Pessoas Físicas (Nota 14 a)	32,95	40.810,10
Outras Receitas - Fundo de Sustentabilidade (Nota 15)	26.341,08	22.345,69
DESPESAS OPERACIONAIS	(8.466.358,33)	(7.701.347,09)
Projeto Funcionária	(263.988,47)	(510.646,15)
Parceria - Ministério Público do Trabalho	(908,88)	(908,88)
Unidade Pescar - Demais Projetos	(665.418,72)	(539.992,62)
Despesas com Pessoal (Nota 16 a)	(6.504.071,98)	(5.773.190,10)
Cota Patronal INSS	1.309.129,00	1.220.622,00
(-) Isenção Cota Patronal INSS	(1.309.129,00)	(1.220.622,00)
Despesas Administrativas (Nota 16 b)	(1.031.970,28)	(876.609,34)
RESULTADO FINANCEIRO	179.072,89	155.086,10
Receitas Financeiras	188.783,81	165.479,09
Despesas Financeiras	(9.710,92)	(10.392,99)
SUPERÁVIT/DÉFICIT OPERACIONAL	(800.463,21)	(308.647,13)
OUTRAS RECEITAS E DESPESAS	389.155,32	586.190,81
Outras Receitas e Despesas (Nota 17)	389.155,32	586.190,81
SUPERÁVIT/DÉFICIT DO PERÍODO (Nota 20)	(411.307,89)	277.543,68

(As notas explicativas são parte integrante das demonstrações contábeis)

FUNDAÇÃO PROJETO PESCAR

4 - DEMONSTRAÇÃO DAS MUTAÇÕES DO PATRIMÔNIO LÍQUIDO

	PATRIMÔNIO SOCIAL	AJUSTE DE EXERCÍCIO	SUPERÁVIT/ DÉFICIT ACUMULADO	PATRIMÔNIO LÍQUIDO
Saldo em 31/12/2019	2.049.998,94	-	161.650,37	2.211.649,31
Incorporação superavit acumulado	161.650,37	-	(161.650,37)	-
Ajuste Exercício Anterior	-	-	-	-
Superávit do Período	-	-	338.118,57	338.118,57
Saldo em 31/12/2020	2.211.649,31	-	338.118,57	2.549.767,88
Incorporação superavit acumulado	338.118,57	-	(338.118,57)	-
Transf.do Patrimônio Social P/Passivo Sustentabilidade	(434.093,66)	-	-	(434.093,66)
Superávit do Período	-	-	985.628,30	985.628,30
Saldo em 31/12/2021	2.115.674,22	-	985.628,30	3.101.302,52
Incorporação superavit acumulado	985.628,30	-	(985.628,30)	-
Transf.do Patrimônio Social P/Passivo Sustentabilidade	-	-	-	-
Superávit do Período	-	-	277.543,68	277.543,68
Saldo em 31/12/2022	3.101.302,52	-	277.543,68	3.378.846,20
Incorporação superavit acumulado	277.543,68	-	(277.543,68)	-
Transf.do Patrimônio Social P/Passivo Sustentabilidade	-	-	-	-
Superávit do Período	-	-	(411.307,89)	(411.307,89)
Saldo em 31/12/2023	3.378.846,20	-	(411.307,89)	2.967.538,31

(As notas explicativas são parte integrante das demonstrações contábeis)

FUNDAÇÃO PROJETO PESCAR

5 - DEMONSTRAÇÃO DOS FLUXOS DE CAIXA – MÉTODO INDIRETO

		2023	2022
Resultado do Período		(411.307,89)	277.543,68
Ajustes ao resultado líquido			
(+) Depreciação - Pescar		158.957,61	139.131,79
(+) Depreciação - Projetos Sociais		5.529,70	3.087,42
(-) Reversão Depreciação de Ativo Imobilizado		-	-
(+) Ajuste de exercícios anteriores		-	-
Resultado Líquido ajustado	(1)	(246.820,58)	419.762,89
Variações das Contas de Ativo e Passivo Operacional	(2)	45.729,37	(169.340,56)
Aumento/Redução Contribuições a receber		(1.058.998,45)	(205.805,34)
Aumento/Redução Contas a Receber - PCLD		-	(79.500,00)
Aumento/Redução Adiantamentos		3.379,48	(57.200,90)
Aumento/Redução Despesas Antecipadas		(51.015,74)	34.842,58
Aumento/Redução Estoque - Imóveis P/Venda		-	630.000,00
Aumento/Redução Aplicações Longo Prazo		(381.693,28)	(320.382,54)
Aumento/Redução Aplicações Financeiras - Custódia		(3.531.312,83)	(3.027.311,89)
Aumento/Redução Contribuições Renegociadas		18.647,28	-
Aumento/Redução Investimentos		(35,55)	(34,09)
Aumento/Redução Fornecedores		(11.750,00)	(41.735,25)
Aumento/Redução Prestadores de Serviços a Pagar		(49.896,20)	8.140,02
Aumento/Redução Catão Crédito Corporativo		(2.792,63)	3.979,75
Aumento/Redução Obrigações Sociais		1.851,35	5.857,43
Aumento/Redução Obrigações Tributárias		3.824,17	11.240,85
Aumento/Redução Obrigações Trabalhistas		(219,96)	50,91
Aumento/Redução Provisão de Férias e encargos		(96.811,01)	(51.599,11)
Aumento/Redução Contas a Pagar		(45.012,90)	8.623,68
Aumento/Redução Antecipações		(1.165,08)	1.165,08
Aumento/Redução Fundo de Sustentabilidade		3.913.006,11	3.347.694,43
Aumento/Redução Estoque - Imóveis P/Venda		-	(630.000,00)
Aumento/Redução Projetos Especiais		1.335.724,61	192.633,83
Caixa Líquido Proveniente das Atividades Operacionais (1) (1+2)		(201.091,21)	250.422,33
Fluxos de caixa das atividades de investimento		(46.153,52)	(173.221,41)
Pagamento pela aquisição Imobilizado		(37.653,52)	(78.014,41)
Pagamento pela aquisição Intangível		(8.500,00)	(95.207,00)
Transferência do Patrimônio Social p/Sustentabilidade Passivo		-	-
Caixa Líquido usado nas Atividades de Investimentos (2)	(3)	(46.153,52)	(173.221,41)

Fluxos de caixa das atividades de financiamentos

Caixa Líquido usado nas Atividades de Financiamentos (3)

Aumento Líquido ao Caixa e Equivalentes de Caixa	(1+2+3)	(247.244,73)	77.200,92
Caixa e equivalente de caixa no início do período		2.212.956,32	2.135.755,40
Caixa e equivalente de caixa no fim do período		1.965.711,59	2.212.956,32
Varição das contas Caixa/Bancos/Equivalentes		(247.244,73)	77.200,92

(As notas explicativas são parte integrante das demonstrações contábeis)

FUNDAÇÃO PROJETO PESCAR

6 - NOTAS EXPLICATIVAS ÀS DEMONSTRAÇÕES CONTÁBEIS EM 31 DE DEZEMBRO DE 2023

Submetemos o Relatório da Administração e das Demonstrações Financeiras da “**FUNDAÇÃO PROJETO PESCAR**”, acompanhadas do Parecer dos Auditores Independentes, referentes aos exercícios sociais findos em 31 de dezembro de 2023 e 31 de dezembro de 2022.

A “**FUNDAÇÃO PROJETO PESCAR**” é uma entidade de assistência social, sem fins lucrativos, que sob a inspiração de GERALDO TOLLENS LINCK, foi instituída pela LINCK S.A. - EQUIPAMENTOS RODOVIÁRIOS E INDUSTRIAIS, adiante designada Fundadora, através de Escritura Pública lavrada pelo 6º Tabelionato da Comarca de Porto Alegre - RS, aos 02 (dois) dias do mês de agosto de 1995, de acordo com o artigo 24 e seguintes do Código Civil Brasileiro, regendo-se por Estatuto próprio e pela legislação pertinente.

A Entidade foi declarada de Utilidade Pública Federal, conforme Portaria nº 1.522 de 08/11/2002, publicado no D.O.U. de 11 de novembro de 2002, declarada de Utilidade Pública Municipal pela Lei n.º 10.052, de 22 de setembro de 2006 e declarada de Utilidade Pública Estadual, pela Secretaria do Trabalho, Cidadania e Assistência Social do Estado do Rio Grande do Sul, através do título de n.º 002.198 e certidão de registro n.º 311.538 de 13 de maio de 2016.

De acordo com as orientações recebidas do Conselho Curador, a Diretoria e a Equipe Executiva da Fundação seguem com a ampliação da sua atitude digital, buscando assegurar a implantação de um novo Sistema Pescar, a Fundação Projeto Pescar do Futuro, na busca do nosso objetivo maior, o de aumentar o número de jovens atendidos.

CONTEXTO OPERACIONAL

O Resultado do Exercício de 2023 (negativo em R\$ 411.307,89) está fortemente impactado pelo atraso no recebimento de valores do Fundo Municipal da Criança e do Adolescente (FUNCRIANÇA), no montante de R\$ 567.636,09. Este é o saldo de valor inicialmente previsto para o exercício de 2023 (8 parcelas de R\$ 81.090,87 = R\$ 648.726,96), já que recebemos somente uma parcela de R\$ 81.090,87, em dez/2023. Os recursos estavam com suas liberações previstas entre maio e dez/2023, conforme estabelecido em nosso Plano de Aplicação dos Recursos do FUNCRIANÇA, submetido em abril/2023 ao Conselho Municipal dos Direitos da Criança e do Adolescente.

Resultado apurado no período de 2023 (déficit)	-	(411.308,89)
Ajuste FUNCRIANÇA não recebido no período de 2023	+	567.636,09
Resultado esperado no Período de 2023 (superávit)	=	156.328,20

Internamente, em 2023, seguimos com o desenvolvimento do que denominamos “Novas Jornadas”. Essas propostas de aprendizado são personalizadas e buscam abarcar a complexidade da sociedade atual, oferecendo a vivência do coletivo e respeitando as individualidades. Dessa forma, a trajetória dos jovens não é linear, permitindo que sejam cocriadores da comunidade do conhecimento Pescar. Focamos este desenvolvimento nas seguintes modalidades, a saber:

- **JORNADA INICIAL:** em 2023, testamos as primeiras ofertas da Jornada Inicial, que tem por objetivo desenvolver e conectar jovens, virtualmente, por meio de uma plataforma pensada para as juventudes. Seis Unidades participaram de uma primeira rodada, para as quais ofertamos, via plataforma, a vivência de um curso curto, com dois encontros presenciais ou síncronos, para aqueles que se inscreveram para um curso convencional e não conseguiram ingressar em virtude do limite de vagas. Posteriormente, fizemos uma segunda rodada de testes em parceria com uma Escola Pública de Porto Alegre. Ao todo tivemos 335 inscritos e 126 certificados.

- **JORNADA HÍBRIDA:** por meio da combinação da experiência virtual com a vivência no ambiente presencial, aumentamos as possibilidades da aprendizagem, incluindo a tecnologia nas atividades diárias, ampliando a conexão entre teoria e prática. Nessa jornada, os jovens têm formação para iniciação profissional, contando com um acompanhamento cuidadoso e qualificado que tem base no vínculo entre a equipe do Pescar e os jovens, visando seu desenvolvimento integral. Esse modelo é composto por 2 momentos: a) os jovens realizam trilhas de aprendizagem que integram o ambiente virtual de aprendizagem, acessado desde sua casa ou espaços parceiros; b) os jovens vão até a Unidade Pescar e participam de atividades de retomada de conteúdo e contextualização com a prática profissional local e sua vivência, momentos conduzidos pelos educadores sociais.

Assim, as atividades semanais na Jornada Híbrida acontecem três dias à distância e dois dias presenciais. Após concluirmos a primeira turma, em março de 2023, testando o novo modelo, ampliamos para 3 turmas no mesmo ano, atendendo jovens nos Estados do Pará e São Paulo. Foram certificados 57 jovens.

- **JORNADA DE 480 Horas:** criamos o curso de Desenvolvimento Pessoal e Cidadão para o mundo do trabalho, com metade da carga horária dos nossos cursos convencionais. É uma alternativa para as Unidades Sociais, de modo que os jovens nesse curso mais breve, podem se fortalecer para posterior ingresso na Aprendizagem Profissional ou no mundo do trabalho de modo geral. O curso tem foco em desenvolver os jovens nos âmbitos pessoal e social e sua metodologia coloca ênfase no uso das tecnologias digitais para o mundo do trabalho, com a finalidade de inserir os jovens nesse contexto. Testamos a primeira turma em 2022, depois realizamos ajustes e, em 2023 já aconteceram seis turmas modelo, com o total de 145 jovens certificados.

- **JORNADA CONTINUADA:** pretende acompanhar e potencializar a inclusão social, educacional, profissional e digital dos jovens que já passaram pelo Projeto (egressos), a partir de ofertas de formação continuada, direcionadas às necessidades e às exigências do século

XXI, estimulando o aprendizado permanente e o desenvolvimento dos Jovens. No ano de 2023, realizamos uma pesquisa com a finalidade de compreender melhor o perfil dos nossos atendidos e fazer um desenho da Jornada mais adequada a eles. Oitocentos e cinquenta e três (853) responderam à pesquisa, utilizada como subsídio para um primeiro convite aos nossos egressos a integrarem esse movimento. Foram matriculados cerca de 350 jovens que, no ano de 2024, devem estar conosco em lives de temáticas sobre o mundo do trabalho e podendo realizar cursos em nossa plataforma. Também serão subsídio para a decisão estratégica de criarmos, ou não, um perfil no Instagram que terá o objetivo de engajar os jovens na Jornada Continuada e nos ambientes virtuais da Fundação de modo geral.

O desenvolvimento e ampliação do Projeto das Jornadas seguirá no exercício de 2024.

No ano de 2023, foi contratada Consultoria da Silveiro Advogados Associados para mapeamento de riscos e elaboração das Políticas de COMPLIANCE. Foi realizada uma reunião de capacitação com todos os Colaboradores da Fundação Projeto Pescar. Ato contínuo, foi nomeada a Compliance Officer, Dra. Tatiana Bornia, e instituído o Comitê de Ética, nos termos da Política de Compliance devidamente aprovada. Para o próximo exercício, foi elaborado calendário de capacitações e apropriação do Programa de Integridade. Concomitantemente, foi contratada Consultoria na área de Segurança de Dados, SCUNNA, para elaborar mapa de maturidade em Segurança de Dados, visando a nossa adaptação aos preceitos estabelecidos pela Lei Geral de Proteção de Dados = LGPD. Do resultado deste trabalho, foi elaborado cronograma de implantação de diversos itens, sendo provisionada a contratação de colaborador para área de TI, bem como a efetivação de Diretor Voluntário especialista na área, para acompanhar tecnicamente as implantações necessárias.

Quanto a nossa Certificação como Entidade Beneficente de Assistência Social, seguimos como o nosso CEBAS válido, aguardando a apreciação dos pedidos de renovação protocolados junto a Secretaria Nacional da Assistência Social = SNAS. No momento, encontram-se em análise, três Processos administrativos. São eles: Processo nº 35874.0176775/2021, em análise desde 24/02/2023 e Processos administrativos nº 71000.045217/2013-10 e nº 71000.044004/2018-85, em análise desde 06/10/2023.

Objetivando a transformação, focamos em utilizar o digital e o atendimento presencial como ferramentas, tendo como propósito aumentar o número de jovens anualmente atendidos. Em 2023, atendemos 1.756 jovens em vulnerabilidade social.

Neste sentido, cabe destacar a resolução do Conselho Curador, de novembro de 2023, que aprovou projeto para aumentarmos o atendimento de jovens, na região metropolitana de Porto Alegre e mudarmos de endereço a nossa sede. Focaremos na modalidade de atendimento com desenvolvimento de novas tecnologias. Também abrigaremos as necessidades de adaptação e expansão das atividades relacionadas a uma maior atratividade para os jovens, quer no conteúdo dos cursos, quer nos meios tecnológicos. Atenderemos diretamente em nossas dependências: serão 125 jovens adicionais em 2024, chegando a 500 adicionais no ano de 2026. Em 2023, atendemos 240 jovens na Região Metropolitana de Porto Alegre/RS.

Para tanto, a FUNDAÇÃO PROJETO PESCAR firmou parceria com o SHOPPING TOTAL, por meio da qual adaptaremos para utilizar um espaço equivalente a 1.200 m2, onde serão

construídas cinco salas de aula, ambiente para a Equipe Técnica e espaços de apoio, como sala para Pesquisadores e edtechs, cabines de call, ambiente de convivência, salas de reuniões, auditório, refeitório, entre outros. A proposta é criarmos o 1º hub voltado à formação socio profissionalizante do Brasil, para jovens entre 16 e 19 anos, em situação de vulnerabilidade social. Iniciamos o detalhamento dos projetos executivos e pretendemos começar as obras no 1º trimestre de 2024, com previsão de inauguração até o final do semestre.

O financiamento desta obra se dará com recursos angariados através de projeto para a captação de recursos, concebido especificamente para esta finalidade, complementado, se for o caso, com recursos oriundos de resgates do Fundo de Sustentabilidade, á autorizado pelo Conselho Curador.

APRESENTAÇÃO DAS DEMONSTRAÇÕES CONTÁBEIS

As demonstrações contábeis da Entidade foram elaboradas e estão sendo apresentadas de acordo com as práticas contábeis adotadas no Brasil, as quais abrangem a legislação societária, os pronunciamentos, as orientações e as interpretações emitidas pelo Comitê de Pronunciamentos Contábeis e com as disposições aplicáveis às entidades sem finalidade de lucros, em especial a Resolução CFC 1.409/12.

As demonstrações contábeis são apresentadas em REAL – moeda nacional e foram preparadas com base no custo histórico, exceto quando indicado de outra forma.

Para 2024, projetamos a estabilidade das nossas atividades operacionais. Seguiremos com a construção da FUNDAÇÃO PROJETO PESCAR do futuro (Novas Jornadas e Novo Hub de Execução e Inovação) e continuaremos determinados em atingir nosso objetivo, o de aumentar o número de jovens atendidos, transformando suas vidas a partir dos cursos desenvolvidos e ofertados.

Por fim, agradecemos o apoio e comprometimento das empresas parceiras e apoiadoras, dos seus dirigentes, dos fornecedores, dos conselheiros, dos voluntários e dos colaboradores.

A Direção.

1. RESUMO DAS PRINCIPAIS PRÁTICAS CONTÁBEIS

As principais práticas contábeis adotadas na elaboração dessas demonstrações contábeis estão descritas a seguir:

Base de Preparação das demonstrações contábeis

A elaboração das demonstrações contábeis requer a utilização de estimativas para o reconhecimento de certos ativos, passivos e outras transações e também o exercício de julgamento por parte da administração da Entidade no processo de aplicação das políticas contábeis. As demonstrações contábeis da Entidade incluem, portanto, estimativas que foram baseadas em fatores objetivos e subjetivos, com base no julgamento da Administração para determinação do valor adequado a ser registrado nas demonstrações contábeis.

a) Ativos Financeiros

Os instrumentos financeiros mantidos pela Entidade, representados pelas disponibilidades e aplicações financeiras estão classificadas como investimentos mantidos até o vencimento e registrados pelo valor de custo acrescido dos rendimentos incorridos, que não é superior ao valor de mercado.

b) Ativos Circulantes e Não Circulantes

Os Ativos Circulantes e Não Circulantes, são apresentados ao valor de custo ou de realização, incluindo, quando aplicável, as variações monetárias auferidas, não excedendo seus correspondentes valores de realização.

c) Investimentos

O Investimento registrado é demonstrado ao custo da doação recebida, em conformidade com a certidão do 7º Cartório de Família e Sucessões, homologada em 15 de março de 2006, de acordo com o mencionado na nota explicativa nº 6.

d) Imobilizado

É demonstrado ao custo histórico de aquisição, menos a depreciação acumulada. A depreciação é calculada pelo método linear com base em taxas anuais de depreciação, mencionadas na nota explicativa nº 7. A Administração analisou as taxas de Depreciação em uso e entendeu que as mesmas estão apropriadas em relação aos níveis de utilização dos ativos.

Dentro do Imobilizado e sob o título de “Intangível”, estão registrados os bens relativos a aquisições de softwares, demonstrados pelo custo incorrido na aquisição, deduzidos do saldo da respectiva conta de amortização.

e) Passivos Circulantes e Não Circulantes

São demonstrados pelos valores conhecidos ou calculáveis, acrescidos, quando aplicável, dos correspondentes encargos e variações monetárias incorridas até a data do balanço, considerando a segregação entre curto e longo prazo, com base nos prazos dos vencimentos das respectivas obrigações.

f) Apuração do Resultado

O resultado é apurado pelo regime de competência de exercícios, sendo observado o princípio da realização da Receita e de confrontação das Despesas.

g) Isenções Fiscais

Por ser constituída e desenvolver suas atividades como entidade de direito privado sem fins lucrativos, prestando exclusivamente os serviços para os quais foi instituída, a Entidade possui isenção da Cota Patronal INSS, do Imposto de Renda, da Cofins e do recolhimento da Contribuição Social sobre o Lucro, conforme artigo nº 181 do decreto nº 9.580/18 e Constituição, art. 150, caput, inciso VI, alínea “c”, e Lei nº 5.172, de 1966 - Código Tributário Nacional, art. 9º, caput, inciso IV, alínea “c”, Lei nº 9.532, de 1997, art. 12.

h) Demonstrações dos Fluxos de Caixa

A demonstração dos fluxos de caixa foi preparada e está sendo apresentada de acordo com o pronunciamento contábil CPC 03 - Demonstração dos Fluxos de Caixa, emitido pelo Comitê de Pronunciamentos Contábeis (CPC).

i) Demonstração do Resultado Abrangente

A demonstração do resultado abrangente não está sendo apresentada, uma vez que não existem itens que devam ser tratados nesta demonstração.

2. APLICAÇÕES FINANCEIRAS

As aplicações financeiras estão compostas por aplicações em CDB – Certificado de Depósito Bancário, atrelados ao CDI, com remuneração pós-fixada e em Fundos de Renda Fixa com perfil conservador. São classificados como investimentos mantidos até o vencimento, uma vez que a Entidade tem intenção e capacidade de mantê-los até o prazo contratado.

O montante de R\$ 1.915.449,96, registrados nesta rubrica, inclui R\$ 719.314,62 recebidos por Convênios com o Ministério Público do Trabalho, na forma de Termos de Ajustamento de Conduta (TACs), e/ou para financiar Projetos específicos, tal como identificados na composição do seu total.

Na seqüência a composição do valor em saldo:

	2023	2022
CIRCULANTE – APLICAÇÕES FINANCEIRAS (a+b)	1.915.449,96	2.195.686,71
CIRCULANTE – APLICAÇÕES FINANCEIRAS OPERACIONAIS – Subtotal (a)	1.196.135,34	1.607.218,09
BANRISUL AG.0025 CTA 06.015674.0-2 – CDB DI – SEDE	292.386,76	55.053,64
BANRISUL AG.0025 CTA 06.015674.0-2 – SUPER CDB	902.649,67	1.516.047,24
BRADESCO AG.0797 CTA NR.0739199 - INVEST FACIL	1.098,91	36.117,21

CIRCULANTE – APLICAÇÕES FINANCEIRAS PROJETOS – Subtotal (b)	719.314,62	588.468,62
BANRISUL AG.0025 CTA 06.119287.0-3 – PROJETO TOPCAR/MOTUL		-
BANRISUL AG.0025 CTA 06.124057.0-4 – DOAÇÕES ACI	17.517,47	19.700,40
BANRISUL AG.0025 CTA 06.123177.0-8 – CONVÊNIO MPT	-	8.550,56
BANRISUL AG.0025 CTA 06.123756.0-0 – PROJETO SULGAS		-
BANRISUL AG.0025 CTA 06.124057.1-2 - CONVÊNIO MPT	34.982,02	103.363,76
BANRISUL AG.0025 CTA.06.124342.0-8 - CONVÊNIO MPT	-	273,366,97
BANRISUL AG 0025 CTA NR.06.123395.3-1 - PROJ.ESPECIAIS-PROC.NR.0020485-23.2016.5.04.0002	1.727,58	3.616,41
BANRISUL AG.0025 CTA NR.06.128395.4-2-PROJ ESPECIAL ESA 9	23.422,62	22.420,79
BANRISUL AG.0025 CTA NR.06.128395.1-8-PROJ ESPECIAL TRT 10	15.365,04	15.457,44
BANRISUL AG.0025 CTA NR.06.128395.2-6-PROJ ESPECIAL TRT 12	42.450,28	97.712,58
BANRISUL AG.0025 CTA NR.06.128395.5-0 - PROJ.ILHA DA PINTADA	24.104,22	17.536,71
BANRISUL AG.0025 CTA.NR.06.128395.6-9 - PROJ.ESPECIAL ESA 13	61.320,21	13.371,50
BANRISUL AG.0025 CTA NR.06.128395.7-7 - PROJ.ESPECIAL TRT 14	61.320,21	13.371,50
BANRISUL AG.0025 CTA NR.06.129060.0-2 – PROJ.ESPECIAL ACIAL	11.561,16	-
BANRISUL AG.0025 CTA NR.06.129060.0-2 – PROJ.ESPECIAL SOUL	8.864,85	-
BANRISUL AG.0025 CTA NR.06.129060.0-2 – PROJ.ESPECIAL AUDI & PORSCHE	184.309,98	-
BANRISUL AG.0025 CTA NR.06.129060.0-2 – PROJ.ESPECIAL TAC III	232.368,98	-

3 - CONTRIBUIÇÕES A RECEBER

O saldo de contribuições a receber é formado por valores a receber de Doações compromissadas por Mantenedores. Valores que são utilizados para o pagamento de despesas fixas e para a expansão de novas unidades de atendimento da Entidade. As doações se dão por boleto e/ou depósito bancário.

	2023	2022
CONTRIBUIÇÕES A RECEBER	465.800,73	590.423,38
CONTRIBUIÇÕES A RECEBER REDE	383.897,28	500.022,76
CONTRIBUIÇÕES A RECEBER INSTITUCIONAL	81.903,45	90.400,62

4 – ESTOQUE – IMÓVEIS P/ VENDA – LEGADO SECCO

Representado pelo equivalente a 1/3 do valor do único imóvel remanescente daqueles recebidos em 2020, por meio da homologação do Formal de Partilha do Legado de Carlos Eduardo Secco:

Na sequência a identificação do imóvel em saldo em 31/12/2023, pendentes de comercialização, nos valores pelos quais foram avaliados, incluídos no Formal de Partilha e recebidos / contabilizados na Fundação:

Nº	ENDEREÇO / LOCALIZAÇÃO DOS IMÓVEIS	2022	2021
1	Fração de 1/3 dos Lotes nºs 01/02/03/04/05 Bairro Camaquã - Quarteirão da Otto Niemeyer, Jaguari, Dr. Pereira Neto	R\$ 733.333,34	R\$ 733.333,34
	VALOR TOTAL DOS IMÓVEIS RECEBIDOS	R\$ 733.333,34	R\$ 733.333,34

5 – APLICAÇÕES FINANCEIRAS - FUNDO DE SUSTENTABILIDADE

O montante registrado de R\$ 31.822.115,02 está classificado no Ativo Não Circulante, em contrapartida do Passivo Não Circulante, referindo-se à aplicação do Fundo de Sustentabilidade da entidade, que tem como finalidade a manutenção da mesma ao longo dos anos.

O aumento verificado no exercício de 2023, refere-se a Receita Financeira auferida sobre o total aplicado no exercício, em contrapartida de Resgate efetuado durante o ano de 2023 (Notas nº 12 e 15).

Na sequência o detalhamento da composição do Fundo de Sustentabilidade:

	2023	2022
NÃO CIRCULANTE - FUNDO DE SUSTENTABILIDADE (a+b)	31.822.115,02	27.909.108,91
NÃO CIRCULANTE - FUNDO DE SUSTENTABILIDADE – Bradesco (a)	28.661.261,81	25.129.948,98
BRDESCO APLICAÇÕES FINANCEIRAS CUSTÓDIA RENDA FIXA – PÓS	22.198.147,27	18.497.648,61
BRDESCO APLICAÇÕES FINANCEIRAS CUSTÓDIA RENDA FIXA – INFLAÇÃO	4.623.061,53	5.019.011,93
BRDESCO APLICAÇÕES FINANCEIRAS CUSTÓDIA RENDA VARIÁVEL	1.840.053,01	1.613.288,44

	2023	2022
NÃO CIRCULANTE - FUNDO DE SUSTENTABILIDADE – Banrisul (b)	3.160.853,21	2.779.159,93
BANRISUL AG.0025 CONTA 06.118538.0-0 LETRA FINANCEIRA	3.160.853,21	2.779.159,93

6 – INVESTIMENTOS

Em 15 de março de 2006, conforme certidão do Sétimo Cartório de Família e Sucessões foi homologada no auto de partilha do legado deixado em testamento pelo fundador da Entidade Sr. Geraldo Tollens Linck. A partilha correspondente à Entidade deu-se em 640.000 ações ordinárias nominativas, equivalentes então a 24% das ações ordinárias da sociedade Barlavento S/A ou 8% das ações totais da Empresa. Este percentual, em dezembro de 2012, modificou-se pelo cancelamento de ações preferenciais nominativas, mantidas em tesouraria, sem redução de valor, passando a constituir-se em 11,25% das ações totais da Investida. O percentual de 24% de ações ordinárias nominativas não se alterou.

Em 07 de dezembro de 2017 foi realizado Contrato de Permuta de Ações entre a Fundação Projeto Pescar, Bombordo Participações Ltda e a interveniente anuente Barlavento S.A., com a permuta de 640.000 ações ordinárias da interveniente anuente por igual número de ações preferenciais, sem impacto financeiro. O presente termo consagra a condição da Fundação Projeto Pescar, nunca ter detido qualquer poder de gestão e controle acionário da investida.

Em 31 de dezembro de 2023, este investimento em ações, que são avaliadas ao método do custo, menos quaisquer perdas acumuladas por redução do valor recuperável que possam vir a serem reconhecidas, considerando que a Investidora não exerce, comprovadamente, qualquer influência significativa ou não na administração da Investida, permanece contabilizado pelo valor declarado para fins do inventário, no montante de R\$ 981.361,93, o mesmo valor constante nas Demonstrações Contábeis de 31.12.2023.

Os resultados (realizados em 2022 e projetados para 2023) gerados pela Barlavento S/A, permitiram pagar Dividendos e Juros sobre Capital Próprio no valor de R\$ 389.155,31, contabilizados como Receita, impactando diretamente os Resultados do Exercício (redução do déficit operacional). Este montante é assim desdobrado:

- R\$ 109.013,93, recebidos em junho/23, referente ao saldo de Dividendos sobre o exercício de 2022;

- R\$ 280.141,38, recebidos em dezembro/23, referente a Juros s/ Capital Próprio calculados sobre os resultados do exercício de 2023.

7 – IMOBILIZADO

No exercício de 2023, seguimos com o controle instituído em 2022, a partir do Inventário Patrimonial de todos os bens componentes do Ativo Imobilizado da Instituição.

A Administração atesta que todos os valores registrados expressam a realidade.

	TAXA DE DEPREC.	SALDO EM	ADIÇÕES EM	BAIXAS EM	DEPRECIÇÃO ANUAL	SALDO EM 31.12.2023
	ANUAL	31.12.2022	2023	2023	2023	
COMPUTADORES E PERIFÉRICOS	20%	579.336,35	5.751,54	-	-	585.087,89
MÓVEIS E UTENSÍLIOS	10%	42.540,96	-	-	-	42.540,96
MÁQUINAS E EQUIPAMENTOS	10%	24.438,02	7.873,52	-	-	32.311,54
EQUIPAMENTOS ELETRÔNICOS	10%	43.397,95	7.055,06	-	-	7.055,06
VEÍCULOS	20%	70.220,70	-	-	-	70.220,70
COMPUTADORES E PERIFÉRICOS - COMODATO	20%	204.511,65	-	-	-	204.511,65
EQUIPAMENTOS DIVERSOS	0%	195,00	-	-	-	195,00
(-) DEPRECIACÃO ACUMULADA PESCAR		-640.513,28	-	-	-91.558,11	-732.071,39
SUBTOTAL		324.127,35	20.680,12	-	- 91.558,11	209.851,41
IMOBILIZADO - PARCERIA MIN. PÚB. DO TRABALHO:						
COMPUTADORES E PERIFÉRICOS	20%	3.194,78	-	-	-	3.194,78
MÓVEIS E UTENSÍLIOS	10%	2.700,00	-	-	-	2.700,00
(-) DEPRECIACÃO ACUMULADA		-3.858,38	-	-	-908,88	-4.767,26
SUBTOTAL		2.036,40	-	-	- 908,88	1.127,52
IMOBILIZADO - PROJETO FUNCRIANÇA:						
COMPUTADORES E PERIFÉRICOS	20%	9.543,00	-	-	-	9.543,00
(-) DEPRECIACÃO ACUMULADA		-6.680,10	-	-	- 1.908,60	-8.588,70
SUBTOTAL		2.862,90	-	-	- 1.908,60	954,30
IMOBILIZADO – PROJETO TUPANCIRETA						
EQUIPAMENTOS DE AUDIO E VÍDEO		1.848,41	-	-	-	1.848,41
(-) DEPRECIACÃO ACUMULADA		-36,92	-	-	-369,6	-406,52
UTENSILIOS DOMESTICOS		2.186,00	-	-	-	2.186,00
(-) DEPRECIACÃO ACUMULADA		-44,9	-	-	-437,16	-482,06
MOVEIS E UTENSILIOS		8.684,72	3.918,51			12.603,23

(-) DEPRECIACÃO ACUMULADA		-188,12	-		- 1.802,18	- 1.990,30
COMPUTADORES E PERIFERICOS		-	3.098,89			3.098,89
(-) DEPRECIACAO ACUMULADA		-	-		- 103,28	- 103,28
SUBTOTAL		12.449,19	7.017,40	-	- 2.712,22	16.754,37
IMOBILIZADO - NOVA SEDE	0	0,00	9.956,00	-	-	
SUBTOTAL	0	0,00	9.956,00	-	-	9.956,00
TOTAL GERAL		341.475,84	37.653,52		- 97.087,81	282.041,55

8 – INTANGIVEL

Na sequência do desenvolvimento do Projeto Novas Jornadas, mantivemos a contratação da empresa JOSIANE MULLER E DELINEA TECNOLOGIA EDUCACIONAL LTDA para preparar todo o material didático, constituindo-se de plataforma digital, a ser tornada acessível aos jovens das novas turmas. O valor investido em 2023 foi de R\$ 8.500,00.

	TAXA DE AMORTIZAÇÃO ANUAL	SALDO EM 31.12.2022	ADIÇÕES EM	BAIXAS EM	AMORTIZAÇÃO ANUAL	SALDO EM 31.12.2023
SOFTWAE- CHC		67.489,12	-	-	-	67.489,12
MARCAS E PATENTES		1.000,00	-	-	-	1.000,00
DIREITOS DE USO		2.000,00	-	-	-	2.000,00
MATERIAL DIDATICO - PROJETO NOVAS JORNADAS	5 ANOS	329.207,00	8.500,00	-	-	337.707,00
(-) AMORTIZAÇÃO ACUMULADA PESCAR		-138.064,69	-	-	-67.399,50	-205.464,19
TOTAL GERAL		261.631,43	8.500,00	-	-67.399,50	202.731,93

9 – OBRIGAÇÕES TRABALHISTAS E SOCIAIS

	2023	2022
OBRIGAÇÕES TRABALHISTAS	7.702,01	7.921,97
Salários a Pagar	-	-
Banco de Horas a Pagar	7.702,01	7.921,97

	2023	2022
OBRIGAÇÕES SOCIAIS	79.480,16	77.628,81
FGTS a Pagar	46.341,99	45.458,88
INSS a Pagar	33.138,17	32.169,93

10. OBRIGAÇÕES FISCAIS

	2023	2022
OBRIGAÇÕES TRIBUTÁRIAS	52.857,43	49.033,26
IRRF 0561 A RECOLHER	52.780,50	48.145,82
IRRF 1708 A RECOLHER	-	224,83
IRRF 3280 A RECOLHER	25,31	23,26
PIS/COFINS/CSLL A PAGAR	51,62	638,35

11 – CONTINGÊNCIAS

O Processo nº 11080.728623/2013-47 ainda tramita no CARF, aguardando a baixa definitiva. Em 03/10/2023, foi exarado o Acórdão nº 2401-011.408 – 2ª Seção de Julgamento / 4ª Câmara / 1ª Turma Ordinária, tornando extinto o feito, nos termos do art. 14, § 10, I, Decreto nº 8.242, de 2014, uma vez que restou demonstrado que a entidade dispõe de CEBAS para todo o período objeto do lançamento. A decisão, não atingiu o AIOA nº 51.048.353-4, pois a instituição, mesmo sendo imune, deve cumprir obrigação acessória, nos termos da Lei nº 8.212, de 1991, arts. 15, parágrafo único, e 32, I. Aludido valor, R\$ 3.242,24, foi recolhido, em 31/10/2023, para extinção e baixa definitiva do processo.

12 - FUNDO DE SUSTENTABILIDADE

Com base no que preconiza a Resolução CFC 1.409 de 21/09/2012 a Entidade tem registrado em seu Passivo Não Circulante a importância de R\$ 31.822.115,02 referente ao seu Fundo de Sustentabilidade Financeiro, que servirá como lastro para a manutenção das atividades dela ao longo dos anos, estando a utilização desses recursos, vinculada a critérios específicos e a prévia autorização do Conselho Curador.

Em função dessa sistemática todo o rendimento financeiro das aplicações que lastreiam essa reserva deixa de ser registrado como Receita Financeira e passa a integrar o valor do Fundo de Sustentabilidade.

No exercício de 2023 foi feito um resgate de R\$ 27.022,22 para suportar os Custos de Comissionamento da Gestora financeira dos recursos no Fundo de Sustentabilidade.

13 - PATRIMÔNIO LÍQUIDO

O Patrimônio Líquido da Entidade é compreendido pelo Patrimônio Social e pelos Resultados produzidos no Exercício. O Patrimônio Social em 2023 = R\$ 3.378.846,20 é resultante do seu valor em 2022 = R\$ 3.101.302,52, acrescido do Superávit incorporado, daquele exercício, no valor de R\$ 277.543,68.

Em caso de extinção da Entidade, seu Patrimônio deverá ser revertido para uma Entidade congênere no País, qualificada como organização de sociedade civil de interesse público, nos termos da Lei 9.790/99.

14 - RECEITA OPERACIONAL DA ATIVIDADE

As informações relacionadas ao cumprimento dos requisitos das isenções das contribuições sociais, conforme previsto na Lei 12.101/2009 são as que seguem abaixo:

a. Doações:

As Doações no ano de 2023, recebidas de Pessoas Físicas e Jurídicas pela Entidade, totalizaram R\$ 6.530.165,08, no ano de 2022 foram de R\$ 6.163.720,52.

b. Trabalho Voluntário:

Conforme determina a Resolução 1.409/12 do CFC a entidade passou a reconhecer como Receita o trabalho voluntário pelo valor justo da prestação do serviço como se tivesse ocorrido o desembolso financeiro, tendo esse valor totalizado em 2023 a importância R\$ 225.601,35. O trabalho foi realizado por 1.086 Voluntários, totalizando uma carga horária de 10.042 horas.

c. Projetos Especiais:

A Entidade recebeu em subvenções durante o ano de 2023, valores referentes aos Projetos identificados na tabela abaixo, sendo os mesmos registrados inicialmente no Passivo, e somente transferidos para Receita, quando da realização das Despesas, previstas pelo Convênio.

Realização da Receita:

	2023	2022
PROJETOS ESPECIAIS (RECEITA)	930.316,07	1.051.547,65
PROJETO – BANRISUL	59.661,60	56.338,92
PARCERIA - MINISTÉRIO PÚBLICO DO TRABALHO	908,88	908,88
PROJETO – FUNCRIANÇA	263.988,47	510.646,15
PROJETO - SULGÁS	275.786,33	165.147,49
PROJETO – NITEROI TURMA 2	32.326,94	68.929,06
PROJETO - ESA IX	1.848,00	-
PROJETO - TRT X	2.376,00	-
PROJETO – ESA 11	77.364,37	53.512,66
PROJETO – TRT 12	64.707,98	58.811,50
PROJETO – ILHA DA PINTADA	95.918,68	92.207,43
PROJETO – PROC.NR.20485-23.20165.04.0002	3.706,06	30.011,00
PROJETO - TUPANCIRETA	34.321,25	15.034,56
PROJETO - SOUL	8.743,26	-
PROJETO - ACIAL	8.658,25	-

Em 31/12/2023 partes dos recursos recebidos já haviam sido utilizados e as prestações de contas entregues. Portanto, restam saldos remanescentes a realizar (Passivo Circulante), conforme demonstrado a seguir:

	2023	2022
PROJETOS ESPECIAIS	2.128.531,44	792.806,83
PROJETO – FUNCRIANÇA	1.402.756,76	207.109,90
PARCERIA - MINISTÉRIO PÚBLICO DO TRABALHO	1.127,52	2.036,40
PROJETO - SULGÁS	297,69	-
PROJETO - TAC III	233.264,52	210.204,52
PROJETO - TRT X	15.518,93	16.187,33
PROJETO - ESA IX	23.853,71	23.099,88
PROJETO – NITEROI TURMA 2	0,00	63.484,93
PROJETO – ESA XI	35.483,38	103.569,18
PROJETO – PROC.NR.0020485-23.2016.5.04.0002	1.746,88	3.665,41
PROJETO TRT 12	42.628,86	97.794,09
PROJETO – ILHA DA PINTADA	24.822,79	17.753,54
PROJETO – ESA 13	61.431,75	17.726,23
PROJETO – TRT 14	61.431,75	17.726,23
PROJETO – TUPANCIRETA	16.754,37	12.449,19
PROJETO - SOUL	11.440,49	-
PROJETO - ACIAL	11.561,21	-
PROJETO - AUDI & PORSCHE	184.410,83	-

d. Apresentação das Despesas para o Desenvolvimento da Atividade Assistencial

	2023	2022
DESPESAS TOTAIS C/ATIVIDADE ASSISTENCIAL DA ENTIDADE	8.476.069,25	7.711.740,08
PROJETO - FUNCRIANÇA	263.988,47	510.646,15
PROJETO - ESPECIAL BANRISUL	59.661,60	56.338,92
PARCERIA - MINISTÉRIO PÚBLICO DO TRABALHO - MPT	908,88	908,88
PROJETO - SULGÁS	275.786,33	165.147,49
PROJETO – NITEROI TURMA 2	32.326,94	68.929,06
PROJETO – ESA IX	1.848,00	53.512,66
PROJETO – TRT X	2.376,00	58.811,50
PROJETO - ESA 11	77.364,37	-
PROJETO - TRT 12	64.707,98	-
PROJETO – ILHA DA PINTADA	95.918,68	92.207,43

PROJETO – PROC.NR.20485-23.20165.04.0002	3.706,06	30.011,00
PROJETO - TUPANCIRETA	34.321,25	15.034,56
PROJETO - SOUL	8.743,26	-
PROJETO - ACIAL	8.658,25	-
DESPESAS C/PESSOAL	6.504.071,98	5.773.190,10
DESPESAS ADMINISTRATIVAS	1.031.970,28	876.609,34
DESPESAS FINANCEIRAS	9.710,92	10.392,99
(-) TRABALHO VOLUNTÁRIO	-225.601,35	-261.422,06
TRABALHO VOLUNTÁRIO	225.601,35	261.422,06

15. OUTRAS RECEITAS – FUNDO DE SUSTENTABILIDADE

O valor de R\$ 26.341,08, refere-se ao resgate de Receitas Financeiras do Fundo de Sustentabilidade, destinadas e utilizadas para suportar os custos de comissionamento da Gestora Financeira dos recursos no Fundo de Sustentabilidade.

16. DESPESAS DA ATIVIDADE

As despesas com as atividades estão distribuídas a seguir:

BASE PARA APURAÇÃO DE % DE APURAÇÃO DE RECURSOS	2023	2022
RECEITAS TOTAIS	8.064.761,36	7.989.283,76
RECEITAS OPERACIONAIS	7.486.822,23	7.237.613,86
RECEITAS FINANCEIRAS	188.783,81	165.479,09
OUTRAS RECEITAS	389.155,32	586.190,81
DESPESAS TOTAIS COM ATIVIDADE ASSISTENCIAL	8.476.069,25	7.711.740,08
DESPESAS OPERACIONAIS	8.466.358,33	7.701.347,09
DESPESAS FINANCEIRAS	9.710,92	10.392,99
PERCENTUAL DE DESPESAS EM RELAÇÃO A RECEITA	105,10%	96,53%

16 a) DESPESAS C/ PESSOAL

O maior valor de gastos na rubrica de “Despesas com Pessoal” se deveu a vários fatores onde se destacam o reajuste salarial pela reposição da inflação; o maior reajuste do Plano de Saúde Unimed (quota Fundação) devido a reposição da inflação e aumento da sinistralidade, o aumento expressivo dos custos com vale-transporte devido ao retorno presencial das unidades e o aumento do quadro interno da Fundação para melhor suportar o atendimento aos jovens. Em 2023, apuramos em média mensal 88 colaboradores registrados na Folha de Pagamento. Em 2022 foram 83,8 colaboradores.

	2023	2022
DESPESAS COM PESSOAL	6.504.071,98	5.773.190,10
DESPESAS C/ SALÁRIOS	3.756.488,29	3.381.888,49
DESPESAS C/ FÉRIAS E 13º SALÁRIO	911.311,59	810.383,08
DESPESAS C/ASSISTÊNCIA MÉDICA	541.732,81	521.863,53
DESPESAS C/ASSISTÊNCIA ALIMENTAR	575.394,43	503.941,75
DESPESAS C/VALE TRANSPORTE	97.616,95	52.407,53
DESPESAS C/SEGURO DE VIDA	34.739,85	30.931,89
DESPESAS C/ENCARGOS TRABALHISTAS	488.021,74	444.571,04
DESPESAS C/CONTRIBUIÇÃO PREVIDENCIÁRIA	1.309.129,00	1.220.622,00
(-) ISENÇÃO COTA PATRONAL	-1.309.129,00	-1.220.622,00
OUTRAS DESPESAS	98.766,32	27.202,79

16 b) DESPESAS ADMINISTRATIVAS

	2023	2022
DESPESAS DE FUNCIONAMENTO	1.031.970,28	876.609,34
SERVIÇOS DE TERCEIROS E CONSULTORIAS	199.994,35	170.904,89
VIAGENS E DESLOCAMENTO	283.348,48	251.800,06
COMUNICAÇÃO E PUBLICIDADE	4.820,17	4.739,41
CONSERVAÇÃO E MANUTENÇÃO	18.832,69	11.499,19
DEPRECIACÃO E ARMORTIZACÃO	158.957,61	139.131,79
DESPESAS C/LOCAÇÕES	39.271,80	14.319,05
DESPESAS C/ALIMENTAÇÃO	137.075,99	105.847,82
UTILIDADES (Água, luz, telefone, internet)	20.391,62	49.108,99
DESPESAS GRAFICAS	26.206,10	5.260,45
OUTRAS DESPESAS	143.071,47	123.997,69

O valor das Despesas Administrativas, está retornando aos níveis pré-pandemia, devido ao incremento das atividades presenciais, o que determinou um volume de gastos no exercício de 2023, maior que o exercício de 2022.

17. OUTRAS RECEITAS E DESPESAS

Valor de Outras Receitas = R\$ 389.155,33 é decorrente de:

- Receita Extraordinária pelos recebimentos de; Dividendos = R\$ 280.141,38 e Juros s/ Capital Próprio = R\$ 109.013,94, da BARLAVENTO S/A = R\$ 389155,32, e
- Outras Receitas no montante de R\$ 0,01.

18. SEGUROS CONTRATADOS

Os valores segurados são determinados e contratados com bases técnicas e são considerados suficientes para cobertura de eventuais perdas decorrentes de sinistros com bens do ativo permanente.

19. REMUNERAÇÃO DO PESSOAL-CHAVE DA ADMINISTRAÇÃO

O pessoal-chave da administração engloba, os Conselheiros Curadores, os Conselheiros Fiscais e os Diretores, os quais realizam seu trabalho de forma voluntária e gratuita.

20. RESULTADO DO EXERCÍCIO

O Resultado do Período, um Déficit (R\$411.307,89), decorre de Superávit Operacional do Exercício (R\$ 800.463,21), menos a Receita Extraordinária de R\$ 389.155,32, que inclui o recebimento de Dividendos (R\$ 109.013,94) e Juros s/Capital Próprio (R\$ 280.141,38), ambos da Barlavento S/A (Nota nº 17).

Cabe salientar que o déficit do período se dá por consequência do atraso na liberação dos recursos do FUNCRIANÇA – CMDCA Porto Alegre (R\$ 567.636,09) e; da retomada das atividades presenciais, a Fundação apresentou Resultado Operacional negativo (déficit de R\$ 411.307,89), já reduzido que foi pelo recebimento de Dividendos e Juros s/Capital Próprio oriundos da BARLAVENTO S/A, nossa investida.

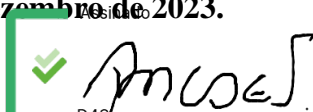
paulo.centeno@projetopecar.org.br

Assinado

D4Sign

Paulo Roberto Gomes Centeno
Presidente da Diretoria - Voluntário
CPF: 091 963 820-15

robertomedeiros14@gmail.com

Assinado

D4Sign

Porto Alegre, 31 de dezembro de 2023.


Patrimonial Assessoria Contábil Ltda
Av.Sen.Tarso Dutra nr.565–Sala 508– POA/RS
CRC-RS 2.781 CNPJ 92308691/0001-03
Resp. Téc.Cont.-Roberto da Silva Medeiros
CRC/RS 41.215/O-2 CPF: 407.347.650-53

rac-fpp-04 23-demonstrações 2023-M pdf
Código do documento 3d567737-0474-4c95-a41f-44d9c7797d7c



Assinaturas

 PAULO ROBERTO GOMES CENTENO
paulo.centeno@projetopescar.org.br
Assinou

 Roberto da Silva Medeiros
robertomedeiros14@gmail.com
Assinou



Eventos do documento

05 Apr 2024, 08:38:31

Documento 3d567737-0474-4c95-a41f-44d9c7797d7c **criado** por MARCIA LETICIA CUNHO FERREIRA (3935c7bf-cbbd-4b9b-bd67-02b406ec1199). Email:marcia@projetopescar.org.br. - DATE_ATOM: 2024-04-05T08:38:31-03:00

05 Apr 2024, 08:40:54

Assinaturas **iniciadas** por MARCIA LETICIA CUNHO FERREIRA (3935c7bf-cbbd-4b9b-bd67-02b406ec1199). Email:marcia@projetopescar.org.br. - DATE_ATOM: 2024-04-05T08:40:54-03:00

05 Apr 2024, 09:43:51

PAULO ROBERTO GOMES CENTENO **Assinou** - Email: paulo.centeno@projetopescar.org.br - IP: 189.6.233.93 (bd06e95d.virtua.com.br porta: 32440) - **Geolocalização: -30.025264 -51.182634** - Documento de identificação informado: 091.963.820-15 - DATE_ATOM: 2024-04-05T09:43:51-03:00

05 Apr 2024, 14:42:41

ROBERTO DA SILVA MEDEIROS **Assinou** - Email: robertomedeiros14@gmail.com - IP: 189.6.162.43 (bd06a22b.virtua.com.br porta: 27260) - **Geolocalização: -30.13008191387675 -51.17992098914395** - Documento de identificação informado: 407.347.650-53 - DATE_ATOM: 2024-04-05T14:42:41-03:00

Hash do documento original

(SHA256):ba270ab5c80aef5404a147c7f55bee669a4faa7aa1c942ffca93922a7ca13c47

(SHA512):ea7604a62816ffa0a9a245c923f2b6d65dc63983958caee225fd27a6a5b7761893c749a35ae51ab3efdb91888972f27490407547cdfdc1a72595fefbc68a446e

Esse log pertence **única e exclusivamente** aos documentos de HASH acima

Esse documento está assinado e certificado pela D4Sign