

# RELATÓRIO DOS AUDITORES INDEPENDENTES

FUNDAÇÃO PROJETO PESCAR

EXERCÍCIO DE 2021



PROJETO  
**PESCAR**  
Atitudes que transformam vidas

DEMONSTRAÇÕES CONTÁBEIS  
Em 31 de Dezembro de 2021

Relatório N° 04/20  
MARÇO/2022



## SUMÁRIO

1 - RELATÓRIO DOS AUDITORES INDEPENDENTES .....	3
2 - BALANÇO PATRIMONIAL EM 31 DE DEZEMBRO DE 2021 E 2020 .....	7
2.1 - ATIVO .....	7
2.2 - PASSIVO .....	8
3 - DEMONSTRAÇÃO DO RESULTADO DO PERÍODO .....	9
4 - DEMONSTRAÇÃO DAS MUTAÇÕES DO PATRIMÔNIO LÍQUIDO .....	10
5 - DEMONSTRAÇÃO DOS FLUXOS DE CAIXA – MÉTODO INDIRETO .....	11
6 - NOTAS EXPLICATIVAS EM 31 DE DEZEMBRO DE 2021 .....	12



## 1 - RELATÓRIO DOS AUDITORES INDEPENDENTES

Ilmos. Srs. Diretores da  
**FUNDAÇÃO PROJETO PESCAR**

### **Opinião**

Examinamos as demonstrações contábeis da Fundação Projeto Pescar, que compreendem o balanço patrimonial em 31 de dezembro de 2021 e as respectivas demonstrações do resultado, das mutações do patrimônio líquido e dos fluxos de caixa para o exercício findo naquela data, bem como as correspondentes notas explicativas e o resumo das principais práticas contábeis.

Em nossa opinião, as demonstrações contábeis acima referidas apresentam adequadamente, em todos os aspectos relevantes, a posição patrimonial e financeira da Fundação Projeto Pescar em 31 de dezembro de 2021, o desempenho de suas operações e os seus fluxos de caixa para o exercício findo naquela data, de acordo com as práticas contábeis adotadas no Brasil.

### **Base para Opinião**


Nossa auditoria foi conduzida de acordo com as normas brasileiras e internacionais de auditoria. Nossas responsabilidades, em conformidade com tais normas, estão descritas na seção a seguir intitulada "Responsabilidade do auditor pela auditoria das demonstrações contábeis". Somos independentes em relação à Entidade, de acordo com os princípios éticos relevantes previstos no Código de Ética Profissional do Contador e nas normas profissionais emitidas pelo Conselho Federal de Contabilidade, e cumprimos com as demais responsabilidades éticas de acordo com essas normas. Acreditamos que a evidência de auditoria obtida é suficiente e apropriada para fundamentar nossa opinião.

### **Responsabilidade da administração e pelas demonstrações contábeis**

A administração é responsável pela elaboração e adequada apresentação das demonstrações contábeis de acordo com as práticas contábeis adotadas no Brasil e pelos controles internos que ela determinou como necessários para permitir a elaboração das demonstrações contábeis livres de distorção relevante, independentemente se causada por fraude ou erro.

Na elaboração das demonstrações contábeis, a administração é responsável pela avaliação da capacidade de a Entidade continuar operando, divulgando, quando aplicável, os assuntos relacionados com a sua continuidade operacional e o uso dessa base contábil, e na elaboração das demonstrações contábeis a não ser que a administração pretenda cessar suas operações, ou não tenha nenhuma alternativa realista para evitar o encerramento das operações.

Os responsáveis pela administração e governança da Entidade são aqueles com responsabilidade pela supervisão do processo de elaboração das demonstrações contábeis.



### **Responsabilidade do auditor pela auditoria das demonstrações contábeis**

Nossos objetivos são obter segurança razoável de que as demonstrações contábeis, tomadas em conjunto, estejam livres de distorção relevante, independentemente se causada por fraude ou erro, e emitir relatório de auditoria contendo nossa opinião. Segurança razoável é um alto nível de segurança, mas, não, uma garantia de que a auditoria realizada de acordo com as normas brasileiras e internacionais de auditoria sempre detectam as eventuais distorções relevantes existentes. As distorções podem ser decorrentes de fraude ou erro e são consideradas relevantes quando, individualmente ou em conjunto, possam influenciar, dentro de uma perspectiva razoável, as decisões econômicas dos usuários tomadas com base nas referidas demonstrações contábeis.

Como parte da auditoria realizada, de acordo com as normas brasileiras e internacionais de auditoria, exercemos julgamento profissional e mantemos ceticismo profissional ao longo da auditoria. Além disso:

- identificamos e avaliamos os riscos de distorção relevante nas demonstrações contábeis, independentemente se causada por fraude ou erro, planejamos e executamos procedimentos de auditoria em resposta a tais riscos, bem como obtivemos evidência de auditoria apropriada e suficiente para fundamentar nossa opinião. O risco de não detecção de distorção relevante resultante de fraude é maior do que o proveniente de erro, já que a fraude pode envolver o ato de burlar os controles internos, conluio, falsificação, omissão ou representações falsas intencionais.
- obtivemos entendimento dos controles internos relevantes para a auditoria para planejarmos procedimentos de auditoria apropriados nas circunstâncias, mas não com o objetivo de expressarmos opinião sobre a eficácia dos controles internos da Entidade.
- avaliamos a adequação geral, estrutura, conteúdo e a aplicação das políticas contábeis utilizadas e a razoabilidade das estimativas contábeis e respectivas divulgações feitas pela administração.
- concluímos sobre a adequação do uso, pela administração, da base contábil de continuidade operacional e, com base nas evidências de auditoria obtidas, se existe uma incerteza relevante em relação a eventos ou condições que possam levantar dúvida significativa em relação à capacidade de continuidade operacional da Entidade. Se concluirmos que existe incerteza relevante, devemos chamar atenção em nosso relatório de auditoria para as respectivas divulgações nas demonstrações contábeis ou incluir modificação em nossa opinião, se as divulgações forem inadequadas. Nossas conclusões estão fundamentadas nas evidências de



auditoria obtidas até a data de nosso relatório. Todavia, eventos ou condições futuras podem levar a Entidade a não mais se manter em continuidade operacional.

- avaliamos a apresentação geral, a estrutura e o conteúdo das demonstrações financeiras, inclusive as divulgações e se as demonstrações financeiras representam as correspondentes transações e os eventos de maneira compatível com o objetivo de apresentação adequada.

Comunicamo-nos com os responsáveis pela administração da entidade a respeito, entre outros aspectos, do alcance planejado, da época da auditoria e das constatações significativas de auditoria, inclusive as eventuais deficiências significativas nos controles internos que identificamos durante nossos trabalhos.

Porto Alegre, 10 de março de 2022.



**Alexandre dos Santos Valente**

Sócio - Responsável

Contador CRC/RS 52.679/O-0

CNAI 3.330

**Capital Auditores e Consultores Empresariais S/S**

CRC/RS 7.543/O



**DEMONSTRAÇÕES CONTÁBEIS  
EM  
31/12/2021**

## FUNDAÇÃO PROJETO PESCAR

### 2 - BALANÇO PATRIMONIAL EM 31 DE DEZEMBRO DE 2021 E 2020 (Em Reais)

#### 2.1 - ATIVO

<b>ATIVO</b>	<b>2021</b>	<b>2020</b>
<b>ATIVO CIRCULANTE</b>	<b>4.108.802,07</b>	<b>6.244.947,33</b>
Caixa e Equivalentes de Caixa	74.383,62	203.524,60
Aplicações Financeiras (Nota 2)	2.061.371,78	2.105.887,28
Contribuições a Receber (Nota 3)	468.311,43	371.972,97
Provisão Créditos de Dificil Liquidação	(79.500,00)	(49.104,00)
Contas a Receber – Legado	122.884,52	11.444,79
Adiantamentos	59.636,00	43.848,00
Despesas Antecipadas	38.381,38	57.929,23
Estoque - Imóveis P/Venda - Legado (Nota 4)	1.363.333,34	3.499.444,46
<b>ATIVO NÃO CIRCULANTE</b>	<b>26.140.745,47</b>	<b>22.952.517,30</b>
Aplicações Financeiras-Fundo Sustentabilidade (Nota 5)	24.561.414,48	21.956.599,60
Contribuições Renegociadas	25.639,98	0,00
Investimento - Barlavento S/A (Nota 6)	981.361,93	981.361,93
Investimento - SICREDI Integralização Capital	224,01	201,71
Imobilizado (Nota 7)	346.201,67	14.354,06
Intangível (Nota 8)	225.903,40	0,00
<b>TOTAL DO ATIVO</b>	<b>30.249.547,54</b>	<b>29.197.464,63</b>

(As notas explicativas são parte integrante das demonstrações contábeis)



## FUNDAÇÃO PROJETO PESCAR

### 2 - BALANÇO PATRIMONIAL EM 31 DE DEZEMBRO DE 2021 E 2020 (Em Reais)

#### 2.2 - PASSIVO

<b>PASSIVO</b>	<b>2021</b>	<b>2020</b>
<b>PASSIVO CIRCULANTE</b>	<b>1.223.497,20</b>	<b>1.191.652,69</b>
Fornecedores Diversos	1.735,25	-
Prestadores de Serviços a Pagar	120.337,83	20.570,58
Cartão de Crédito Corporativo	1.008,77	1.827,85
Obrigações Trabalhistas (Nota 9)	7.871,06	7.086,04
Obrigações Sociais (Nota 9)	71.771,38	65.507,84
Obrigações Fiscais (Nota 10)	37.792,41	33.901,64
Provisões de Férias e Encargos	340.157,92	377.103,61
Contas a Pagar	42.649,58	1.366,65
Projetos Especiais (Nota 14 c)	600.173,00	684.288,48
<b>PASSIVO NÃO CIRCULANTE</b>	<b>25.924.747,82</b>	<b>25.456.044,06</b>
Fundo de Sustentabilidade (Nota 12)	24.561.414,48	21.956.599,60
Imóveis P/Venda - Legado (Nota 4)	1.363.333,34	3.499.444,46
<b>PATRIMÔNIO LÍQUIDO</b>	<b>3.101.302,52</b>	<b>2.549.767,88</b>
Patrimônio Social (Nota 13)	2.115.674,22	2.211.649,31
Superávit/Déficit Exercício (Nota 20)	985.628,30	338.118,57
<b>TOTAL DO PASSIVO</b>	<b>30.249.547,54</b>	<b>29.197.464,63</b>

(As notas explicativas são parte integrante das demonstrações contábeis)



## FUNDAÇÃO PROJETO PESCAR

### 3 - DEMONSTRAÇÃO DO RESULTADO DO PERÍODO EM 2021 E 2020

DEMONSTRAÇÃO DO RESULTADO	2021	2020
<b>RECEITAS OPERACIONAIS</b>	<b>6.753.165,02</b>	<b>6.191.361,79</b>
Doações de Mantenedores Institucionais (nota 14 a)	1.011.714,01	1.164.649,28
Doações de Mantenedores Rede Pescar (nota 14 a)	4.390.123,70	2.935.568,18
Doações de Pessoas Jurídicas (Nota 14 a)	29.938,08	14.272,05
Outras Doações de Projetos (nota 14 c)	911.220,98	1.271.173,59
Trabalho Voluntário (Nota 14 b)	259.870,77	262.160,33
(-) Trabalho Voluntário (Nota 14 b)	(259.870,77)	(262.160,33)
Nota Fiscal Gaúcha (Nota 14 a)	0,00	5.057,33
Doações de Pessoas Físicas (Nota 14 a)	26.904,95	149,03
Outras Receitas - Fundo Sustentabilidade (Nota 15)	383.263,30	295.950,14
<b>DESPESAS OPERACIONAIS</b>	<b>(6.269.741,01)</b>	<b>(5.903.598,06)</b>
Projeto Funciança	(599.261,99)	(804.869,32)
Parceria - Ministério Público do Trabalho	(908,88)	(918,88)
Unidade Pescar - Demais Projetos	(311.050,11)	(465.385,39)
Despesas com Pessoal (Nota 16 a)	(4.717.659,53)	(4.165.418,09)
Cota Patronal INSS	1.046.059,45	1.037.555,85
(-) Isenção Cota Patronal INSS	(1.046.059,45)	(1.037.555,85)
Despesas Administrativas (Nota 16 b)	(640.860,50)	(467.006,38)
<b>RESULTADO FINANCEIRO</b>	<b>67.190,41</b>	<b>14.287,84</b>
Receitas Financeiras	76.727,87	24.296,70
Despesas Financeiras	(9.537,46)	(10.008,86)
<b>SUPERÁVIT/DÉFICIT OPERACIONAL</b>	<b>550.614,42</b>	<b>302.051,57</b>
<b>OUTRAS RECEITAS E DESPESAS</b>	<b>435.013,88</b>	<b>36.067,00</b>
Outras Receitas e Despesas (Nota 17)	435.013,88	36.067,00
<b>SUPERÁVIT/DÉFICIT DO PERÍODO (Nota 20)</b>	<b>985.628,30</b>	<b>338.118,57</b>

(As notas explicativas são parte integrante das demonstrações contábeis)

## FUNDAÇÃO PROJETO PESCAR

### 4 - DEMONSTRAÇÃO DAS MUTAÇÕES DO PATRIMÔNIO LÍQUIDO

	PATRIMÔNIO SOCIAL	AJUSTE DE EXERCÍCIO	SUPERÁVIT/DÉFICIT ACUMULADO	PATRIMÔNIO LÍQUIDO
<b>Saldo em 31/12/2016</b>	<b>1.803.908,52</b>	<b>99.266,60</b>	<b>36.638,40</b>	<b>1.939.813,52</b>
Incorporação superávit acumulado	36.638,40	-	(36.638,40)	-
Ajuste Exercício Anterior (nota 17)	99.266,60	(92.991,81)	-	6.274,79
(Déficit) Superávit do Período	-	-	(20.880,80)	(20.880,80)
<b>Saldo em 31/12/2017</b>	<b>1.939.813,52</b>	<b>6.274,79</b>	<b>(20.880,80)</b>	<b>1.925.207,51</b>
Incorporação superávit acumulado	(20.880,80)	-	20.880,80	-
Ajuste Exercício Anterior (nota 17)	6.274,79	(6.274,79)	-	-
(Déficit) Superávit do Período	-	-	124.791,43	124.791,43
<b>Saldo em 31/12/2018</b>	<b>1.925.207,51</b>	<b>0,00</b>	<b>124.791,43</b>	<b>2.049.998,94</b>
Incorporação superávit acumulado	124.791,43	-	(124.791,43)	-
Ajuste Exercício Anterior	-	-	-	-
(Déficit) Superávit do Período	-	-	161.650,37	161.650,37
<b>Saldo em 31/12/2019</b>	<b>2.049.998,94</b>	<b>0,00</b>	<b>161.650,37</b>	<b>2.211.649,31</b>
Incorporação superávit acumulado	161.650,37	-	(161.650,37)	-
Ajuste Exercício Anterior	-	-	-	-
(Déficit) Superávit do Período	-	-	338.118,57	338.118,57
<b>Saldo em 31/12/2020</b>	<b>2.211.649,31</b>	<b>0,00</b>	<b>338.118,57</b>	<b>2.549.767,88</b>
Incorporação superávit acumulado	338.118,57	-	(338.118,57)	-
Transf.do Patrimônio Social P/Passivo Sustentabilidade	(434.093,66)	-	-	(434.093,66)
(Déficit) Superávit do Período	-	-	985.628,30	985.628,30
<b>Saldo em 31/12/2021</b>	<b>2.215.674,22</b>	<b>0,00</b>	<b>985.628,30</b>	<b>3.101.302,52</b>

(As notas explicativas são parte integrante das demonstrações contábeis)

## FUNDAÇÃO PROJETO PESCAR

### 5 - DEMONSTRAÇÃO DOS FLUXOS DE CAIXA – MÉTODO INDIRETO

DEMONSTRAÇÃO DOS FLUXOS DE CAIXA		2020	2019
Resultado do Período		985.628,30	338.118,57
<b>Ajustes ao resultado líquido</b>			
(+ ) Depreciação		50.370,06	16.631,67
(-) Reversão Depreciação de Ativo Imobilizado		4.394,95	-
(+ ) Ajuste de exercícios anteriores		-	-
<b>Resultado Líquido ajustado</b>		<b>1.040.393,31</b>	<b>354.750,24</b>
<b>Variações das Contas de Ativo e Passivo Operacional</b>		<b>(601.533,77)</b>	<b>531.434,54</b>
Aumento/Redução Contribuições a receber		(207.778,19)	152.294,75
Aumento/Redução Contas a Receber - PCLD		30.396,00	49.104,00
Aumento/Redução Adiantamentos		(15.788,00)	29.267,50
Aumento/Redução Despesas Antecipadas		19.547,85	(8.797,68)
Aumento/Redução Estoque - Imóveis P/Venda		2.136.111,12	2.043.333,33
Aumento/Redução Aplicações Longo Prazo		(108.576,39)	(66.269,34)
Aumento/Redução Aplicações Financeiras - Custódia		(2.496.238,49)	(2.349.133,92)
Aumento/Redução Contribuições Renegociadas		(25.639,98)	0,00
Aumento/Redução Investimentos		(22,30)	(201,71)
Aumento/Redução Fornecedores		1.735,25	(1.143,55)
Aumento/Redução Prestadores de Serviços a Pagar		99.767,25	(20.135,55)
Aumento/Redução Cartão Crédito Cooperativo		(819,08)	(1.080,51)
Aumento/Redução Obrigações Trabalhistas		785,02	(7.414,73)
Aumento/Redução Obrigações Sociais		6.263,54	11.970,35
Aumento/Redução Obrigações Tributárias		3.890,77	8.190,93
Aumento/Redução Provisão de Férias e encargos		(36.945,69)	77.737,30
Aumento/Redução Contas a Pagar		41.282,93	718,29
Aumento/Redução Fundo de Sustentabilidade		2.170.721,22	2.415.403,26
Aumento/Redução Estoque - Imóveis P/Venda		(2.136.111,12)	(2.043.333,33)
Aumento/Redução Projetos Especiais		(84.115,48)	240.925,15
<b>Caixa Líquido Proveniente das Atividades Operacionais (1)</b>		<b>438.859,54</b>	<b>886.184,78</b>
<b>Fluxos de caixa das atividades de investimento</b>		<b>(612.516,02)</b>	<b>(1.890,00)</b>
Pagamento pela aquisição Imobilizado/Intangível		(612.516,02)	(1.890,00)
<b>Caixa Líquido usado nas Atividades de Investimentos (2)</b>		<b>(612.516,02)</b>	<b>(1.890,00)</b>
<b>Fluxos de caixa das atividades de financiamentos</b>		<b>0,00</b>	<b>0,00</b>
<b>Caixa Líquido usado nas Atividades de Financiamentos (3)</b>		<b>0,00</b>	<b>0,00</b>
<b>Aumento Líquido no Caixa e Equivalentes de Caixa (1+2+3)</b>		<b>(173.656,48)</b>	<b>884.294,78</b>
Caixa e equivalente de caixa no início do período		2.309.411,88	1.425.117,10
Caixa e equivalente de caixa no fim do período		2.135.755,40	2.309.411,88
<b>Varição das contas Caixa/Bancos/Equivalentes</b>		<b>(173.656,48)</b>	<b>884.294,78</b>

(As notas explicativas são parte integrante das demonstrações contábeis)



## FUNDAÇÃO PROJETO PESCAR

### 6 - NOTAS EXPLICATIVAS ÀS DEMONSTRAÇÕES CONTÁBEIS EM 31 DE DEZEMBRO DE 2021

#### I - CONTEXTO OPERACIONAL

A "FUNDAÇÃO PROJETO PESCAR" é uma entidade de assistência social, sem fins lucrativos, que sob a inspiração de GERALDO TOLLENS LINCK, foi instituída pela LINCK S.A. - EQUIPAMENTOS RODOVIÁRIOS E INDUSTRIAIS, adiante designada Fundadora, através de Escritura Pública lavrada pelo 6º Tabelionato da Comarca de Porto Alegre - RS, aos 02 (dois) dias do mês de agosto de 1995, de acordo com o artigo 24 e seguintes do Código Civil Brasileiro, regendo-se por Estatuto próprio e pela legislação pertinente.

A Entidade foi declarada de Utilidade Pública Federal, conforme Portaria nº 1.522 de 08/11/2002, publicado no D.O.U. de 11 de novembro de 2002, declarada de Utilidade Pública Municipal pela Lei n.º 10.052, de 22 de setembro de 2006 e declarada de Utilidade Pública Estadual, pela Secretaria do Trabalho, Cidadania e Assistência Social do Estado do Rio Grande do Sul, através do título de n.º 002.198 e certidão de registro n.º 311.538 de 13 de maio de 2016.

Em agosto de 2020, o nosso Conselho Curador, identificou a necessidade de construir a FUNDAÇÃO PROJETO PESCAR do futuro, através da ampliação da sua atitude digital. Foram definidas novas diretrizes para a implantação de um novo Sistema Pescar:

- a) Tecnologia Digital
- b) Modalidade Híbrida
- c) Ampliar conectividade
- d) Criação de ecossistemas ampliando a entrega de valor
- e) Multi atendimentos.

Oportunizou-se, também, a revisão dos nossos direcionadores estratégicos tendo ficado definidos:

- **PROPÓSITO:** Conectar conhecimentos e atitudes para transformar vidas;
- **MISSÃO:** Transformar vidas gerando competências e experiências inesquecíveis de aprendizado para atuação empreendedora na construção de um mundo sustentável;
- **VISÃO:** Ser referência na promoção colaborativa de impacto social.

Tendo como objetivo a transformação, focamos em utilizar o digital como uma das ferramentas, tendo como propósito, aumentar o número de Jovens anualmente atendidos (em 2021 atendemos 1.517 Jovens em vulnerabilidade social). Internamente iniciamos em 2021, o desenvolvimento do que denominamos "NOVAS JORNADAS". Essas jornadas de aprendizado são personalizadas e buscam abarcar a complexidade da sociedade atual, oferecendo a vivência do coletivo e respeitando as individualidades. Dessa forma, a trajetória dos Jovens não é linear, permitindo que sejam co-criadores da Comunidade do Conhecimento Pescar.

As Novas Jornadas, etapas do Projeto, foram identificadas por 3 tipos:

- **JORNADA INICIAL:** tem por objetivo desenvolver e conectar Jovens, virtualmente, através de Plataforma pensada para as juventudes, sendo que os próprios Jovens também podem criar conteúdo e personalizar o seu ambiente virtual, oportunizando maior engajamento no seu processo de desenvolvimento, ampliando o protagonismo e fortalecendo o sentimento de pertencimento.

- **JORNADA HÍBRIDA:** através da combinação da experiência virtual com vivência no ambiente presencial, aumentamos as possibilidades da aprendizagem, incluindo a tecnologia nas atividades diárias, ampliando a conexão entre teoria e prática. Nessa jornada, os jovens têm formação para iniciação profissional, que conta com um acompanhamento cuidadoso e qualificado que tem base no vínculo entre a equipe do Pescar e os Jovens, visando seu desenvolvimento integral. Contempla o aumento de Jovens atendidos por Educador Social, através da divisão deste atendimento, sendo que, uma turma, parte dos dias da semana, presencialmente (2 dias por semana), os demais, remotamente (3 dias). Outra turma, no contra turno, 3 dias remotamente e posteriormente 2 dias presencialmente..

- **JORNADA CONTINUADA:** pretende acompanhar e potencializar a inclusão social, educacional, profissional e digital dos jovens que já passaram pelo Projeto (Egressos), através de ofertas de formação continuada, direcionadas às necessidades e às exigências do século XXI, estimulando o aprendizado permanente e o desenvolvimento dos Jovens, de formas a proporcionar-lhes uma formação continuada e, principalmente, mantendo-os vinculados a FUNDAÇÃO, pelo tempo que quiserem e entenderem necessários.

O desenvolvimento deste Projeto, bem como sua implementação, seguirá no exercício de 2022. Neste momento, estamos testando a JORNADA HÍBRIDA em Unidade do Projeto, através do envolvimento de 48 Jovens.



Em adicional a todo o anterior, destacamos a continuidade das ações de adaptação das operações da Fundação, ao cenário de pandemia mundial (Covid-19). Tomando por base o princípio da segurança das pessoas acima de tudo, conseguimos nos adequar aos diversos modelos de atividades, a distância, híbrido, etc. Para aquelas atividades que obrigatoriamente precisam ser realizadas de forma presencial, foram seguidos protocolos de segurança rígidos, atendendo as normas estabelecidas pelas autoridades de saúde. Mesmo diante deste cenário, registramos que a pandemia não interferiu diretamente nos nossos resultados.

## **II - APRESENTAÇÃO DAS DEMONSTRAÇÕES CONTÁBEIS**

As demonstrações contábeis da Entidade foram elaboradas e estão sendo apresentadas de acordo com as práticas contábeis adotadas no Brasil, as quais abrangem a legislação societária, os pronunciamentos, as orientações e as interpretações emitidas pelo Comitê de Pronunciamentos Contábeis e com as disposições aplicáveis às entidades sem finalidade de lucros, em especial a Resolução CFC 1.409/12.

As demonstrações contábeis são apresentadas em REAL – moeda nacional e foram preparadas com base no custo histórico, exceto quando indicado de outra forma.

Para 2022, projetamos a estabilidade das nossas atividades, continuar a construção da FUNDAÇÃO PROJETO PESCAR do futuro e continuaremos determinados em atingir aos nossos objetivos de transformar vidas através dos cursos desenvolvidos junto com as Empresas Parceiras, sempre buscando aumentar o nosso número de Jovens atendidos.

Por fim, agradecemos o apoio e comprometimento, das Empresas Parceiras, Fornecedores, Conselheiros, Voluntários e Colaboradores.

### **1. RESUMO DAS PRINCIPAIS PRÁTICAS CONTÁBEIS**

As principais práticas contábeis adotadas na elaboração dessas demonstrações contábeis estão descritas a seguir:

#### **a. - Base de Preparação das demonstrações contábeis**

A elaboração das demonstrações contábeis requer a utilização de estimativas para o reconhecimento de certos ativos, passivos e outras transações e também o exercício de julgamento por parte da administração da Entidade no processo de aplicação das políticas contábeis. As demonstrações contábeis da Entidade incluem, portanto, estimativas que



foram baseadas em fatores objetivos e subjetivos, com base no julgamento da Administração para determinação do valor adequado a ser registrado nas demonstrações contábeis.

**a) Ativos Financeiros**

Os instrumentos financeiros mantidos pela Entidade, representados pelas disponibilidades e aplicações financeiras estão classificadas como investimentos mantidos até o vencimento e registrados pelo valor de custo acrescido dos rendimentos incorridos, que não é superior ao valor de mercado.

**b) Ativos Circulantes e Não Circulantes**

Os Ativos Circulantes e Não Circulantes, são apresentados ao valor de custo ou de realização, incluindo, quando aplicável, as variações monetárias auferidas, não excedendo seus correspondentes valores de realização.

**c) Investimentos**

O Investimento registrado é demonstrado ao custo da doação recebida, em conformidades com a certidão do Sétimo Cartório de Família e Sucessões, homologada em 15 de março de 2006, de acordo com o mencionado na nota explicativa nº 6.

**d) Imobilizado**

É demonstrado ao custo histórico de aquisição, menos a depreciação acumulada. A depreciação é calculada pelo método linear com base em taxas anuais de depreciação, mencionadas na nota explicativa nº 7. A Administração analisou as taxas de Depreciação em uso e entendeu que as mesmas estão apropriadas em relação aos níveis de utilização dos ativos.

Dentro do Imobilizado e sob o título de "Intangível", estão registrados os bens relativos a aquisições de softwares, demonstrados pelo custo incorrido na aquisição, deduzidos do saldo da respectiva conta de amortização.

**e) Passivos Circulantes e Não Circulantes**

São demonstrados pelos valores conhecidos ou calculáveis, acrescidos, quando aplicável, dos correspondentes encargos e variações monetárias incorridas até a data do balanço, considerando a segregação entre curto e longo prazo, com base nos prazos dos vencimentos das respectivas obrigações.

**f) Apuração do Resultado**

O resultado é apurado pelo regime de competência de exercícios, sendo observado o princípio da realização da receita e de confrontação das despesas.

**g) Isenções Fiscais**

Por ser constituída e desenvolver suas atividades como entidade de direito privado sem fins lucrativos, prestando exclusivamente os serviços para os quais foi instituída, a Entidade possui isenção da Cota Patronal INSS, do Imposto de Renda, da Cofins e do recolhimento da Contribuição Social sobre o Lucro, conforme artigo nº 174 do decreto nº 3.000/99 e artigo nº 15 da Lei nº 9.532/97.

**h) Demonstrações dos Fluxos de Caixa**

A demonstração dos fluxos de caixa foi preparada e está sendo apresentada de acordo com o pronunciamento contábil CPC 03 - Demonstração dos Fluxos de Caixa, emitido pelo Comitê de Pronunciamentos Contábeis (CPC).


**i) Demonstração do Resultado Abrangente**

A demonstração do resultado abrangente não está sendo apresentada, uma vez que não existem itens que deveriam ser tratados nesta demonstração.

**2. APLICAÇÕES FINANCEIRAS**

As aplicações financeiras estão compostas por aplicações em CDB – Certificado de Depósito Bancário, lastreados em CDI, com remuneração pós-fixada e em Fundos de Renda Fixa com perfil conservador.

São classificados como investimentos mantidos até o vencimento, uma vez que a Entidade tem intenção e capacidade de mantê-los até o vencimento.





O montante de R\$ 2.061.371,78, registrados nesta rubrica, inclui R\$ 501.561,20 recebidos através de Convênios com o Ministério Público do Trabalho, na forma de TACs = Termos de Ajustamento de Conduta e/ou para financiar Projetos específicos, tal como identificados na composição do seu total.

Na sequência a composição do valor em saldo:

	2021	2020
<b>CIRCULANTE – APLICAÇÕES FINANCEIRAS (a+b)</b>	<b>2.061.371,78</b>	<b>2.105.887,28</b>
<b>CIRCULANTE – APLICAÇÕES FINANCEIRAS OPERACIONAIS - Subtotal (a)</b>	<b>1.559.810,58</b>	<b>1.426.650,46</b>
BANRISUL AG.0025 CTA 06.015674.0-2 – CDB DI – SEDE	403.826,83	428.270,34
BANRISUL AG.0025 CTA 06.015674.0-2 – SUPER CDB	1.041.412,14	997.066,29
BRDESCO AG.0797 CTA NR.0739199 - INVEST FACIL	114.571,61	1.313,83
<b>CIRCULANTE – APLICAÇÕES FINANCEIRAS PROJETOS - Subtotal (b)</b>	<b>501.561,20</b>	<b>679.236,82</b>
BANRISUL AG.0025 CTA 06.119287.0-3 – PROJETO TOPCAR/MOTUL	44.750,81	42.940,57
BANRISUL AG.0025 CTA 06.124057.0-4 – DOAÇÕES ACI	9.548,56	7.355,87
BANRISUL AG.0025 CTA 06.123177.0-8 – CONVÊNIO MPT	162.716,35	68.258,79
BANRISUL AG.0025 CTA 06.123756.0-0 – PROJETO SULGAS	22.612,26	80.472,82
BANRISUL AG.0025 CTA 06.124057.1-2 - CONVÊNIO MPT	19.458,28	45.070,83
BANRISUL AG.0025 CTA 06.125020.0-9 - VEC	0,00	150.778,26
BANRISUL AG.0025 CTA.06.124342.0-8 - CONVÊNIO MPT	242.474,94	284.359,68

### 3 - CONTRIBUIÇÕES A RECEBER

O saldo de contribuições a receber é formado por valores a receber de Doações compromissadas por Mantenedores. Valores que são utilizados para o pagamento de despesas fixas e para a expansão de novas unidades de atendimento da Entidade. As doações se dão por boleto e/ou depósito bancário.

	2021	2020
<b>CONTRIBUIÇÕES A RECEBER</b>	<b>468.311,43</b>	<b>371.972,97</b>
CONTRIBUIÇÕES A RECEBER REDE	378.658,61	323.170,45
CONTRIBUIÇÕES A RECEBER INSTITUCIONAL	89.652,82	48.802,52

Do montante a receber em 2021, R\$ 79.500,00 foram provisionados como Créditos de Dificil Liquidação, embora sigam sendo objeto de negociações para cobrança.

#### 4 – ESTOQUE – IMÓVEIS P/ VENDA – LEGADO SECCO

Dos imóveis recebidos em 2020, através da homologação do Formal de Partilha do Legado de Carlos Eduardo Secco, em 2021 foram realizadas as seguintes operações:

- Venda de um terreno urbano, no local Picada Sul, na Av. Martinho Poeta nr. 300 – Guaíba RS, Matrícula nº 26.649, registrado pelo valor original de R\$ 1.944.444,45 e vendido por R\$ 1.233.333,00, recebido em quatro parcelas durante o ano de 2021;
- Venda de um apartamento no Edifício Vila Maggiore – Bloco B – Rua General João Telles nr.69/ Apto. 202; Matrícula nº 99.495, registrado pelo valor original de R\$ 191.666,67 e vendido por R\$ 190.000,00 sendo recebido em duas parcelas durante o ano de 2021 com acréscimo monetário de R\$ 462,02, o que totalizou o valor de R\$ 190.462,02;
- Também se iniciou a venda de um apartamento no Edifício Vivenda dos Salgueiros - Rua Anita Garibaldi, nº 2.381, apartamento 910 - Matrículas nºs 83.204; 83.209 e 83.210, onde recebemos a entrada de R\$ 32.267,15 e o restante será recebido em 2022, quando da liberação do financiamento e emissão da Escritura definitiva de Venda.

O valor recebido nestas vendas foi transferido para compor o montante do Fundo de Sustentabilidade – Aplicações Financeiras da Entidade, no Ativo Circulante e seguirão mantidos em contrapartida como Fundo de Sustentabilidade no Passivo Circulante.

Na sequência a identificação dos Imóveis em saldo em 31/12/2021, pendentes de comercialização, nos valores pelos quais os mesmos foram avaliados, incluídos no Formal de Partilha e recebidos / contabilizados na Fundação Projeto Pescar:



Nº	ENDEREÇO/LOCALIZAÇÃO DOS IMÓVEIS	VALOR DO FORMAL DE PARTILHA
1	APARTAMENTO 910 - EDIF. VIVENDA DOS SALGUEIROS - RUA ANITA GARIBALDI, Nº 2.381 - 2 BOXES DE GARAGEM	630.000,00
3	FRAÇÃO DE 1/3 DOS LOTES NÚMEROS: 01/02/03/04/05 BAIRRO CAMAQUÃ - QUARTEIRÃO DA OTTO NIEMEYER, JAGUARI, DR. PEREIRA NETO	733.333,34
<b>VALOR TOTAL DOS IMÓVEIS RECEBIDOS EM SALDO</b>		<b>1.363.333,34</b>

### 5 – APLICAÇÕES FINANCEIRAS - FUNDO DE SUSTENTABILIDADE

O montante registrado de R\$ 24.561.414,48 está classificado no Ativo Não Circulante, em contrapartida do Passivo Não Circulante, referindo-se à aplicação do Fundo de Sustentabilidade da entidade, que tem como finalidade a manutenção da mesma ao longo dos anos.

O aumento verificado no exercício de 2021, refere-se ao recebimento por conta da venda dos imóveis (vide Nota nº 4) e da Receita Financeira auferida sobre o total aplicado no exercício, em contrapartida de Resgate efetuado durante o ano de 2021 (Notas nºs 12 e 15). Na sequência o detalhamento da composição do Fundo de Sustentabilidade:

	2021	2020
<b>NÃO CIRCULANTE - FUNDO DE SUSTENTABILIDADE (a+b)</b>	<b>24.561.414,48</b>	<b>21.956.599,60</b>
<b>NÃO CIRCULANTE - FUNDO DE SUSTENTABILIDADE – Bradesco (a)</b>	<b>22.102.637,09</b>	<b>19.606.398,60</b>
BRDESCO APLICAÇÕES FINANCEIRAS CUSTÓDIA RENDA FIXA – PÓS	16.365.531,04	14.658.337,00
BRDESCO APLICAÇÕES FINANCEIRAS CUSTÓDIA RENDA FIXA – INFLAÇÃO	4.182.141,02	3.613.479,00
BRDESCO APLICAÇÕES FINANCEIRAS CUSTÓDIA RENDA VARIÁVEL	1.554.965,03	1.334.582,60

	2021	2020
<b>NÃO CIRCULANTE - FUNDO DE SUSTENTABILIDADE – Bradesul (b)</b>	<b>2.458.777,39</b>	<b>2.350.201,00</b>
BANRISUL AG.0025 CONTA 06.118538.0-0 LETRA FINANCEIRA	2.458.777,39	2.350.201,00



## 6 – INVESTIMENTOS

Em 15 de março de 2006, conforme certidão do Sétimo Cartório de Família e Sucessões foi homologada no auto de partilha do legado deixado em testamento pelo fundador da Entidade Sr. Geraldo Tollens Linck. A partilha correspondente à Entidade deu-se em 640.000 ações ordinárias nominativas, equivalentes então a 24% das ações ordinárias da sociedade Barlavento S/A ou 8% das ações totais da Empresa. Este percentual, em dez/2012, modificou-se pelo cancelamento de ações preferenciais nominativas, mantidas em tesouraria, sem redução de valor, passando a constituir-se em 11,25% das ações totais da Investida. O percentual de 24% de ações ordinárias nominativas não se alterou.

Em 07 de dezembro de 2017 foi realizado Contrato de Permuta de Ações entre a Fundação Projeto Pescar, Bombordo Participações Ltda e a interveniente anuente Barlavento S.A., com a permuta de 640.000 ações ordinárias da interveniente anuente por igual número de ações preferenciais, sem impacto financeiro. O presente termo consagra a condição da Fundação Projeto Pescar, nunca ter detido qualquer poder de gestão e controle acionário da investida.

Em 31 de dezembro de 2021, este investimento em ações, que são avaliadas ao método do custo, menos quaisquer perdas acumuladas por redução do valor recuperável que possam vir a serem reconhecidas, considerando que a Investidora não exerce, comprovadamente, qualquer influência significativa ou não na administração da Investida, permanece contabilizado pelo valor declarado para fins do inventário, no montante de R\$ 981.361,93, o mesmo valor constante nas Demonstrações Contábeis de 31.12.2020.

Durante o ano de 2021, a BARLAVENTO S/A gerou resultados que lhe permitiram pagar Dividendos no valor de R\$ 336.132,35, para além de Juros sobre o Capital Próprio no valor de R\$ 97.961,30. Cabe ressaltar que este recebimento (R\$ 434.093,65), contabilizado como Receita, impactou diretamente os Resultados do Exercício (Superávit).

## 7 – IMOBILIZADO


Neste exercício foi concluído o Inventário Patrimonial de todos os bens componentes do Ativo Imobilizado da Instituição. A Administração entende que todos os valores registrados expressam a realidade.



	TAXA DE DEPREC.	SALDO EM	ADIÇÕES EM	BAIXAS EM	DEPREC. ANUAL	SALDO EM
	ANUAL	31.12.2020	2021	2021		31.12.2021
COMPUTADORES E PERIFÉRICOS	20%	160.158,07	354.043,00	0		514.201,07
MÓVEIS E UTENSÍLIOS	10%	42.540,96	0	0		42.540,96
MÁQUINAS E EQUIPAMENTOS	10%	0	24.438,02	0		24.438,02
EQUIPAMENTOS ELÉTRONICOS	10%	43.397,95	0	0		43.397,95
VEÍCULOS	20%	70.220,70	0	0		70.220,70
COMPUTADORES E PERIFÉRICOS - COMODATO	20%	204.511,65	0	0		204.511,65
EQUIPAMENTOS DIVERSOS	0%	0	35,00	0		35,00
(-) DEPRECIAÇÃO ACUMULADA PISCAR		-518.587,00	0	0	-42.273,46	-560.860,46
<b>SUBTOTAL</b>		<b>2.242,33</b>	<b>378.516,02</b>	<b>0,00</b>	<b>-42.273,46</b>	<b>338.484,89</b>
<b>IMOBILIZADO - PARCERIA MIN. PÚB. TRABALHO:</b>						
COMPUTADORES E PERIFÉRICOS	20%	3.194,78	0	0		3.194,78
MÓVEIS E UTENSÍLIOS	10%	2.700,00	0	0		2.700,00
(-) DEPRECIAÇÃO ACUMULADA		-2.040,62	0		-908,88	-2.949,50
<b>SUBTOTAL</b>		<b>3.854,16</b>	<b>0,00</b>	<b>0,00</b>	<b>-908,88</b>	<b>2.945,28</b>
<b>IMOBILIZADO - PROJETO FUNCRIANÇA:</b>						
COMPUTADORES E PERIFÉRICOS	20%	9.543,00	0	0		9.543,00
(-) DEPRECIAÇÃO ACUMULADA		-2.862,90	0	0	-1908,6	-4.771,50
<b>SUBTOTAL</b>		<b>6.680,10</b>	<b>0,00</b>	<b>0,00</b>	<b>-1.908,60</b>	<b>4.771,50</b>
<b>IMOBILIZADO - PROJETO ITAU</b>						
COMPUTADORES E PERIFÉRICOS	20%	4.624,91		0		4.624,91
(-) DEPRECIAÇÃO ACUMULADA		-3.047,44		0	-1577,47	-4.624,91
<b>SUBTOTAL</b>		<b>1.577,47</b>	<b>0,00</b>	<b>0,00</b>	<b>-1.577,47</b>	<b>0,00</b>
<b>TOTAL GERAL</b>		<b>14.354,06</b>	<b>378.516,02</b>	<b>0,00</b>	<b>-46.668,41</b>	<b>346.201,67</b>

## 8 – INTANGÍVEL

Como parte do desenvolvimento do Projeto NOVAS JORNADAS, durante o ano de 2021, contratamos a empresa DELINEA TECNOLOGIA EDUCACIONAL LTDA para preparar todo o material didático, constituindo-se de Plataforma Digital, a ser tornada acessível aos Jovens das novas turmas. O valor investido em 2021 foi de R\$ 234.000,00, a previsão de conclusão deste conteúdo está prevista para o 1º semestre de 2022.



	TAXA DE AMORTIZ.	SALDO	ADICÕES	BAIXAS	AMORTIZ.	SALDO
	ANUAL	EM 31.12.2020	EM 2021	EM 2021	ANUAL	EM 31.12.2021
SOFTWARE- CHC	20%	67.489,12	0,00	0,00	0,00	67.489,12
MARCAS E PATENTES	20%	1.000,00	0,00	0,00	0,00	1.000,00
DIREITOS DE USO	20%	2.000,00	0,00	0,00	0,00	2.000,00
MATERIAL DIDÁTICO - PROJETO NOVAS JORNADAS		0,00	234.000	0,00	0,00	234.000,00
(- ) AMORTIZAÇÃO ACUMULADA PESCAR		-70.489,12	0,00	0,00	-8.096,60	-78.585,72
<b>SUBTOTAL</b>		<b>0,00</b>	<b>234.000,00</b>	<b>0,00</b>	<b>-8.096,60</b>	<b>225.903,40</b>

## 9 – OBRIGAÇÕES TRABALHISTAS E SOCIAIS

	2021	2020
<b>OBRIGAÇÕES TRABALHISTAS</b>	<b>7.871,06</b>	<b>7.086,04</b>
Salários a Pagar	0,00	599,42
Banco de Horas a Pagar	7.871,06	6.486,62
	<b>2021</b>	<b>2020</b>
<b>OBRIGAÇÕES SOCIAIS</b>	<b>71.771,38</b>	<b>65.507,84</b>
FGTS a Pagar	39.416,89	37.759,64
INSS a Pagar	32.354,49	27.748,20

## 10. OBRIGAÇÕES FISCAIS

	2021	2020
<b>OBRIGAÇÕES TRIBUTÁRIAS</b>	<b>37.792,41</b>	<b>33.901,64</b>
IRRF 0561 A RECOLHER	37.296,09	32.329,07
IRRF 1708 A RECOLHER	112,92	365,46
IRRF 3280 A RECOLHER	33,35	27,68
PIS/COFINS/CSLL A PAGAR	350,05	1.179,43

## 11 – CONTINGÊNCIAS

A contingência decorrente da APELAÇÃO CÍVEL Nº 5005115-41.2019.4.04.7100 (TRF4), oriunda do equivocado indeferimento do Certificado de Entidade Beneficente de Assistência Social – CEBAS, pelo Ministério do Desenvolvimento Social - MDS, teve seu mérito apreciado, sendo deferida a concessão do CEBAS à FUNDAÇÃO PROJETO PESCAR.

Por maioria dos votos, em 04/09/2021, a 2ª Seção Tribunal de Justiça Federal da 4ª Região, reconheceu à Entidade como destinatária e beneficiária do CEBAS. Em decorrência, o MDS – Ministério do Desenvolvimento Social, em 19/10/2021, DOU 20/10/2021, publicou a Portaria SNAS/MC nº 122, renovando a Certificação pelo CEBAS à Entidade.

A Receita Federal do Brasil, sem aguardar do recurso administrativo, lançou o crédito tributário, exigindo o recolhimento da Contribuição Previdenciária Patronal e relativa as Terceiras Entidades (Sebrae, Inera, Sesc, Senac) envolvendo o período de 01/01/2009 a 31/12/2012, no montante de R\$ 2.014.749,34. A tais lançamentos, totalmente indevidos, a Fundação apresentou impugnação e recurso, as quais tramitam no CARF, através de Recurso Voluntário nº 11080.728623/2013-47, sem movimentação desde 21.11.2016. Após a decisão favorável do TRF4, acima mencionada, a Entidade peticionou no processo do CARF, noticiando o fato novo - decisão favorável do TRF4 - acostando o Certificação emitido pelo MDS.

No momento, aguardamos a manifestação do CARF, para o cancelamento definitivo do lançamento do crédito tributário em questão.

## **12 - FUNDO DE SUSTENTABILIDADE**

Com base no que preconiza a Resolução CFC 1.409 de 21/09/2012 a Entidade tem registrado em seu Passivo Não Circulante a importância de R\$ 24.561.414,48 referente ao Fundo de Sustentabilidade da mesma, que servirá como lastro para a manutenção das atividades dela ao longo dos anos, estando a utilização desses, vinculado a critérios específicos e a prévia autorização do Conselho Curador.

Em função dessa sistemática todo o rendimento financeiro das aplicações que lastreiam essa reserva deixa de ser registrado como Receita Financeira e passa a integrar o valor do Fundo de Sustentabilidade:

Da Receita Financeira gerada ao longo do ano, pelas aplicações do Fundo de Sustentabilidade, foi autorizado pelo Conselho Curador, e realizado um saque de R\$ 345.200,00, para aquisição de 82 Notebooks DELL, para uso dos Educadores Sociais, da Equipe Técnica. Cabe destacar que este saque do Fundo de Sustentabilidade, contabilizado como Receita, gerou com impacto positivo de mesmo valor, no resultado do Exercício (Superávit). Também foram resgatados R\$ 38.063,30 para suportar os Custos de Comissionamento da Gestora financeira dos recursos no Fundo de Sustentabilidade.



### 13 - PATRIMÔNIO LÍQUIDO

O Patrimônio Líquido da Entidade é compreendido pelo Patrimônio Social e pelos Resultados produzidos no Exercício.

O Patrimônio Social em 2021 = R\$ 2.115.674,22 é resultante do seu valor em 2020 = R\$ 2.211.649,31, acrescido do Superávit do Exercício 2020 = R\$ 338.118,57 e deduzido do valor dos Dividendos e Juros s/ Capital Próprio = R\$ 434.093,65, recebidos e transferidos para compor o Fundo de Sustentabilidade.

Em caso de extinção da Entidade, seu Patrimônio deverá ser revertido para uma Entidade congênera no País, qualificada como organização de sociedade civil de interesse público, nos termos da Lei 9.790/99.

### 14 - RECEITA OPERACIONAL DA ATIVIDADE

As informações relacionadas ao cumprimento dos requisitos das isenções das contribuições sociais, conforme previsto na Lei 12.101/2009 até sua vigência bem como a Lei Complementar nº 187/21 a partir de 17/12/21 são as que seguem abaixo:

#### a. Doações

As doações em dinheiro e bens recebidas pela Entidade em 2021, de pessoas físicas e jurídicas, correspondem a R\$ 6.369.901,72 (R\$ 6.132.512,42 em 2020).

#### b. Trabalho Voluntário:

Conforme determina a Resolução 1.409/12 do CFC a entidade passou a reconhecer como Receita o trabalho voluntário pelo valor justo da prestação do serviço como se tivesse ocorrido o desembolso financeiro, tendo esse valor totalizado em 2021 a importância R\$ 259.870,77. O trabalho foi realizado por 905 Voluntários, totalizando uma carga horária de 12.008 horas.



**c. Projetos de Subvenções:**

A Entidade recebeu em subvenções durante o ano de 2021, valores referentes aos Projetos identificados na tabela abaixo, sendo os mesmos registrados inicialmente no Passivo, e somente transferidos para Receita, quando da realização das Despesas, previstas pelo Convênio.

Realização da Receita:

	2021	2020
<b>PROJETOS ESPECIAIS (RECEITA)</b>	<b>911.220,98</b>	<b>1.271.173,59</b>
PROJETO - BANRISUL	50.489,55	46.250,04
PARCERIA - MINISTÉRIO PÚBLICO DO TRABALHO	908,88	918,88
PROJETO - FUNCRIANÇA	599.261,99	804.869,32
PROJETO - SULGÁS	138.516,92	164.050,04
PROJETO - TAC III	51.806,67	216.464,85
PROJETO - ESA VII	29.529,60	0,00
PROJETO - TRT VIII	29.079,90	0,00
PROJETO - TOPCAR/MOTUL	50,00	0,00
PROJETO - ITAÚ	1577,47	1959,96
PROJETO - CMPC CELULOSE RIOGRANDENSE LTDA	10.000,00	0,00
PROJETO - ESA II	0,00	28.660,50
PROJETO - FUNDO DE DESENVOLVIMENTO SOCIAL SICREDI/RS	0,00	8.000,00

Em 31/12/2021 partes dos recursos recebidos já haviam sido utilizados e as prestações de contas entregues. Portanto, restam saldos remanescentes a realizar, conforme demonstrado a seguir:

	2021	2020
<b>PROJETOS ESPECIAIS</b>	<b>600.173,00</b>	<b>684.288,48</b>
PROJETO - ITAÚ	0,00	1.577,47
PROJETO - FUNCRIANÇA	105.015,08	6.680,10
PROJETO - TOPCAR/MOTUL	44.750,81	42.990,57
PARCERIA - MINISTÉRIO PÚBLICO DO TRABALHO	2.945,28	72.162,95
PROJETO - SULGÁS	22.662,26	80.522,82
PROJETO - ESA II	0,00	45.120,83
PROJETO - TAC III	242.524,94	284.405,48
PROJETO - VEC ESA CAXIAS DO SUL	0,00	150.828,26
PROJETO - ESA VII	34.810,43	0,00
PROJETO - TRT VIII	25.456,10	0,00



PROJETO - TRT X	61.004,05	0,00
PROJETO - ESA IX	61.004,05	0,00

**d. Apresentação das Despesas para o Desenvolvimento da Atividade Assistencial**

	2021	2020
<b>DESPESAS TOTAIS C/ATIVIDADE ASSISTENCIAL DA ENTIDADE</b>	<b>6.279.278,47</b>	<b>5.913.606,92</b>
PROJETO - FUNCRIANÇA	599.261,99	804.869,32
PROJETO - ESPECIAL BANRISUL	50.489,55	46.250,04
PROJETO - ITAÚ	1.577,47	1.959,96
PROJETO - TOPCAR/MOTUL	50,00	0,00
PARCERIA - MINISTÉRIO PÚBLICO DO TRABALHO - MPT	908,88	246.044,23
PROJETO - SULGÁS	138.516,92	164.050,04
PROJETO - FUNDO DESENVOLVIMENTO SOCIAL SICREDI/RS		8.000,00
PROJETO - TAC III	51.806,67	0,00
PROJETO - ESA VII	29.529,60	0,00
PROJETO - TRT VIII	29.079,90	0,00
PROJETO - CMPC CELULOSE RIO GRANDENSE LTDA	10.000,00	0,00
DESPESAS C/PESSOAL	4.717.659,53	4.165.418,09
DESPESAS ADMINISTRATIVAS	640.860,50	467.006,38
DESPESAS FINANCEIRAS	9.537,46	10.008,86
( - ) TRABALHO VOLUNTÁRIO	-259.870,77	-262.160,33
TRABALHO VOLUNTÁRIO	259.870,77	262.160,33

**15. OUTRAS RECEITAS – FUNDO DE SUSTENTABILIDADE**

No valor de R\$ 383.263,30, refere-se ao resgate de Receitas Financeiras do Fundo de Sustentabilidade, destinadas a:

- R\$ 345.200,00 autorizadas para suportar a realização de Investimentos em Informática, e
- R\$ 38.063,30 utilizados para suportar os custos de Comissionamento da Gestora Financeira dos recursos no Fundo de Sustentabilidade.

## 16. DESPESAS DA ATIVIDADE

As despesas com as atividades estão distribuídas a seguir:

BASE PARA APURAÇÃO DE % DE APURAÇÃO DE RECURSOS	2021	2020
RECEITAS TOTAIS	7.264.906,77	6.251.725,49
DESPESAS TOTAIS COM ATIVIDADE ASSISTENCIAL	6.279.278,47	5.913.606,92
PERCENTUAL DE DESPESAS EM RELAÇÃO A RECEITA	86,43%	94,59%

### 16 a) DESPESAS C/ PESSOAL

O maior valor de gastos na rubrica de "Despesas com Pessoal" deveu-se a vários fatores onde se destacam; maior reajuste salarial pela reposição da inflação; maior reajuste do Plano de Saúde Unimed (quota Fundação) devido a reposição da inflação e ligeiro aumento da sinistralidade, aumento do quadro interno da Fundação, notadamente na área de Recursos Humanos, inclusive com a contratação de responsável pelo Setor (expansão), além de aumento nos custos de desligamentos por ocorrências de iniciativa da Fundação

	2021	2020
<b>DESPESAS COM PESSOAL</b>	<b>4.717.659,53</b>	<b>4.165.418,09</b>
DESPESAS C/ SALÁRIOS	2.645.518,14	2.274.959,28
DESPESAS C/ FÉRIAS E 13º SALÁRIO	705.059,27	701.307,26
DESPESAS C/ASSISTÊNCIA MÉDICA	478.992,20	398.816,40
DESPESAS C/ASSISTÊNCIA ALIMENTAR	353.892,81	379.428,11
DESPESAS C/VALE TRANSPORTE	10.460,51	13.260,34
DESPESAS C/SEGURO DE VIDA	26.842,05	26.720,58
DESPESAS C/ENCARGOS TRABALHISTAS	377.100,08	340.658,45
DESPESAS C/CONTRIBUIÇÃO PREVIDENCIÁRIA	1.046.059,45	1.037.555,85
( - ) ISENÇÃO COTA PATRONAL	-1.046.059,45	-1.037.555,85
OUTRAS DESPESAS	119.794,47	30.267,67



## 16 b) DESPESAS ADMINISTRATIVAS

	2021	2020
<b>DESPESAS DE FUNCIONAMENTO</b>	<b>640.860,50</b>	<b>467.006,38</b>
SERVIÇOS DE TERCEIROS E CONSULTORIAS	163.670,48	217.212,00
VIAGENS E DESLOCAMENTO	46.429,82	44.796,81
COMUNICAÇÃO E PUBLICIDADE	37.770,76	8.560,24
CONSERVAÇÃO E MANUTENÇÃO	29.283,76	12.384,65
DEPRECIÇÃO E ARMORTIZAÇÃO	50.370,06	11.854,23
DESPESAS C/LOCAÇÕES	1.819,11	1.768,22
DESPESAS C/ALIMENTAÇÃO	58.007,06	24.861,04
UTILIDADES (Água, luz, telefone, internet)	40.889,67	26.873,12
DESPESAS GRÁFICAS	73.263,90	23.388,00
OUTRAS DESPESAS	139.355,88	95.308,07

O valor das Despesas Administrativas, embora ainda não tenha retornado aos níveis anteriores ao da pandemia, ainda assim, em 2021, foram maiores os gastos quando relacionados aos do ano de 2020.

## 17. OUTRAS RECEITAS E DESPESAS

Valor de Outras Receitas = R\$ 435.013,88 é decorrente de:

- Receita Extraordinária pelo recebimento de Dividendos e Juros s/ Capital Próprio, da BARLAVENTO S/A = R\$ 434.093,65, e
- Outras Receitas no montante de R\$ 915,23.

## 18. SEGUROS CONTRATADOS

Os valores segurados são determinados e contratados com bases técnicas e são considerados suficientes para cobertura de eventuais perdas decorrentes de sinistros com bens do ativo permanente.



## 19. REMUNERAÇÃO DO PESSOAL-CHAVE DA ADMINISTRAÇÃO

O pessoal-chave da administração engloba, os Conselheiros Curadores, os Conselheiros Fiscais e os Diretores, os quais realizam seu trabalho de forma voluntária e gratuita.

## 20. RESULTADO DO EXERCÍCIO

Cabe salientar que, apesar das dificuldades ainda causadas pela Covid-19 no exercício de 2021, a FUNDAÇÃO apresentou um resultado positivo de R\$ 985.628,30 (Superávit).

Este Resultado de Superávit decorre de:

- a- Superávit Operacional do Exercício = R\$ 205.214,42;
- b- Receita extraordinária pelo Resgate do Fundo de Sustentabilidade, aplicado em Investimentos de informática = R\$ 345.200,00; (Nota 15);
- c- Receita extraordinária pelo recebimento de Dividendos e Juros s/ Capital Próprio, da BARLAVENTO S/A = R\$ no valor de R\$ 434.093,66; (Nota 17).

Porto Alegre, 31 de dezembro de 2021.



Paulo Roberto Gomes Centeno  
Diretor Presidente  
CPF: 091.963.820-15



Patrimonial Assessoria Contábil Ltda.  
CRC-RS 2.781 CNPJ 92308691/0001-03  
Resp. Téc.Cont.-Roberto da Silva Medeiros  
CRC/RS 41.215/O-2 CPF: 407.347.650-53